



Magnetiq Bank Internetbankas lietotāja instrukcija



Saturs

1	Darba sākšana	3
1.1	Kā pieslēgties Internetbankai?	3
1.2	Piekluve Internetbankai, izmantojot kodu kalkulatoru DIGIPASS	3
1.3	Piekluve internetbankai ar Vienreizējo drošības kodu	5
1.4	Pirmreizējās paroles maiņa	6
1.5	Īslaicīgi liegta piekluve Internetbankai	7
1.6	Ieeja Internetbankā ar mobilo lietotni Magnetiq Bank	8
1.7	Ieeja Internetbankā ar mobilo e-Parakstu	9
1.8	Iziešana no Internetbankas	10
2	Dokumentu apstiprināšana Internetbankā	10
3	Internetbankas sadaļas	14
4	“Konti”	14
4.1	Mastercard© Identity Check™ aktivizācija	16
4.2	Paroles maiņa MasterCard© Identity Check™	20
4.3	Pirkumi internetā	22
5	“Operācijas”	24
5.1	Maksājumu statusi	24
5.2	Maksājuma veikšana	26
5.3	Meklēšana pēc izejošiem maksājumiem	29
5.4	Valūtas konvertācija	29
5.5	Noguldījums	30
5.6	Maksājuma imports	31
6	“Ziņojumi”	32
7	“Profils”	33
7.1	Kontu iestatījumi	34
7.2	Maksājumu uzdevumu imports	34
7.3	Maksājumu karšu iestatījumi	35
7.4	Personalizētie uzstādījumi	35
7.5	Paroles maiņa	36
7.6	Reģistrācijas žurnāls	36
7.7	Anketa	36
7.8	Korespondentbankas	38
7.9	Magnetiq Bank mobilās lietotnes pārvaldīšana	38

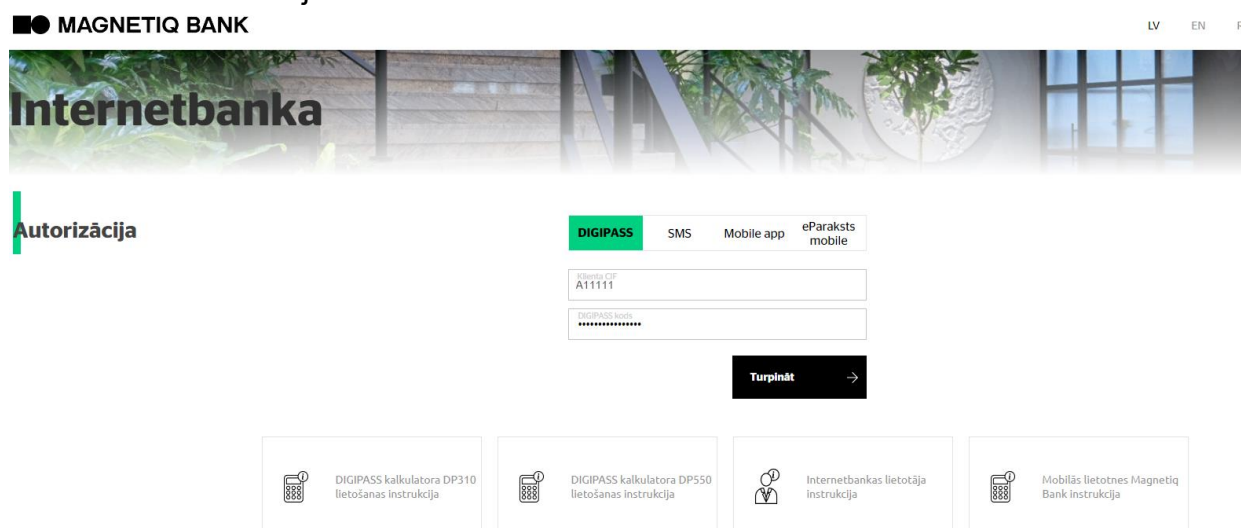
1. Darba sākšana

1.1 Kā pieslēgties Internetbankai?

Atveriet **Bankas** vietni www.magnetiqbank.com un nospiediet pogu “Internetbanka” vai Interneta pārlūkā ievadiet adresi – <https://ib.lpb.lv>.



Parādīsies forma ieejai sistēmā.



Laukā “**Klienta CIF**” ievadiet CIF kodu (sākas ar lielo latīņu burtu “A”), kuru Banka Jums piešķir, noslēdzot līgumu par Bankas pakalpojumu saņemšanu.

Izvēlieties ierīces tipu:

- DIGIPASS Kodu kalkulators;
- Mobilais telefons – SMS;
- Mobilā lietotne Magnetiq Bank;
- Mobilā lietotne eParaksts mobile.

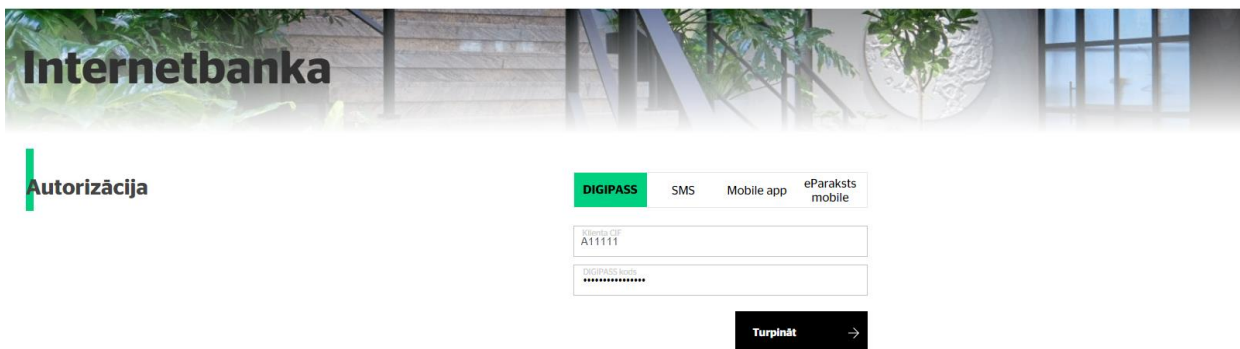
1.2 Piekļuve Internetbankai, izmantojot kodu kalkulatoru DIGIPASS

Laukā “**Klienta CIF**” ievadiet CIF kodu, kuru Jums ir piešķīrusi Banka, noslēdzot līgumu par Bankas pakalpojumu saņemšanu. Laukā “**DIGIPASS kods**” ievadiet kodu (**Login**), kuru ir ģenerējis kodu kalkulators **DIGIPASS**. Pēc tam nospiediet “**Turpināt**”. Reģistrācijas process, izmantojot **DIGIPASS** kodu kalkulatoru, ir aprakstīts **DIGIPASS kalkulatora DP550 lietošanas instrukcijā** un **DIGIPASS kalkulatora 310 lietošanas instrukcijā**, kas ir pieejamas Internetbankas autorizācijas lapā, kā arī Bankas vietnē www.magnetiqbank.com sadaļā **Dokumenti**.

Nospiediet “Turpināt”.

MAGNETIQ BANK

LV EN RU



Autorizācija

DIGIPASS SMS Mobile app eParaksts mobile

Klienta ID
A11111

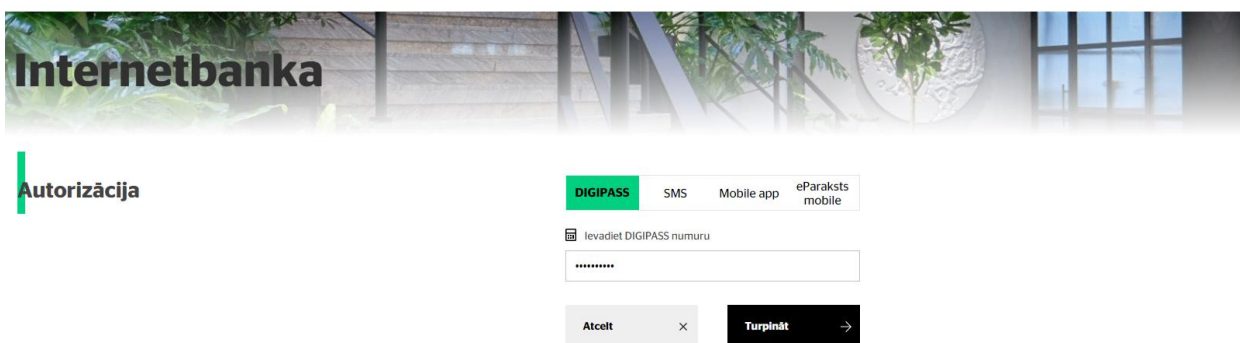
DIGIPASS kods

Turpināt →

Ja Klientam ir izsniegti vairāki kodu kalkulatori **DIGIPASS**, sistēma pieprasa ievadīt kodu kalkulatora **DIGIPASS** numuru, ar kuru šobrīd vēlaties piekļūt Internetbankai. Kad esat ievadījis/-usi kodu (**Login**), kuru ir ģenerējis kodu kalkulators **DIGIPASS**, nospiediet “Turpināt”.

MAGNETIQ BANK

LV EN RU



Autorizācija

DIGIPASS SMS Mobile app eParaksts mobile

Ievadiet DIGIPASS numuru

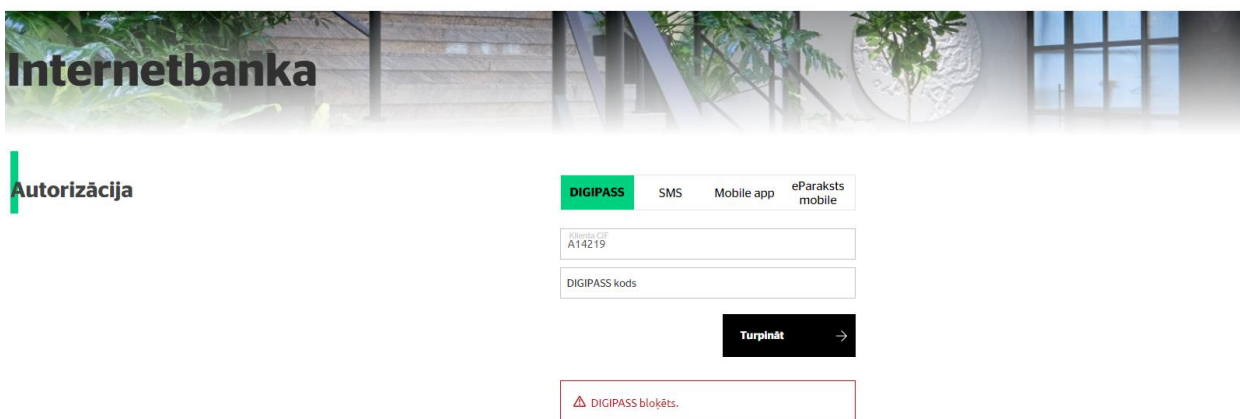
Atcelt × Turpināt →

Ja Jums kā autorizācijas līdzekļi pieslēgts Kodu kalkulators DIGIPASS un vismaz viens telefona numurs, pirmo reizi pieslēdzoties internetbankai, ir nepieciešams veikt pirmreizējas paroles nomaiņu, kura ir aprakstīta punktā 1.4.

Ja, pieslēdzoties Internetbankai, kodu kalkulatora **DIGIPASS** ģenerētā vērtība **DIGIPASS (Login)** tiek ievadīta nepareizi 5 reizes pēc kārtas, kodu kalkulators **DIGIPASS** tiek bloķēts.

MAGNETIQ BANK

LV EN RU



Autorizācija

DIGIPASS SMS Mobile app eParaksts mobile

Klienta ID
A14219

DIGIPASS kods

Turpināt →

DIGIPASS bloķēts.

Ja tiek bloķēts kodu kalkulators **DIGIPASS**, to var atbloķēt, zvanot uz Bankas tālruni (+371) 6 777 2 999 vai personīgi vēršoties Bankas Klientu apkalpošanas centrā.

1.3 Piekļuve internetbankai ar Vienreizējo drošības kodu


Pirmā ieeja sistēmā

Laukā **“Klienta CIF”** ievadiet CIF kodu (sākas ar lielo latīņu burtu **“A”**), kuru Banka Jums piešķir, noslēdzot līgumu par Bankas pakalpojumu saņemšanu.

Laukā **“Parole”** atkārtoti ievadiet CIF kodu. Nospiediet **“Turpināt”**.

MAGNETIQ BANK

LV EN RU



Ja, noslēdzot līgumu par Bankas pakalpojumu saņemšanu, norādījāt vairāk nekā vienu mobilā tālruņa numuru, autorizācijas sistēma parādīs papildu lauku. Šajā laukā nepieciešams norādīt mobilā tālruņa numuru, ar kuru šobrīd vēlaties piekļūt Internetbankai. Ievadot mobilā tālruņa numuru, pievienojiet arī tā valsts kodu.

MAGNETIQ BANK

LV EN RU

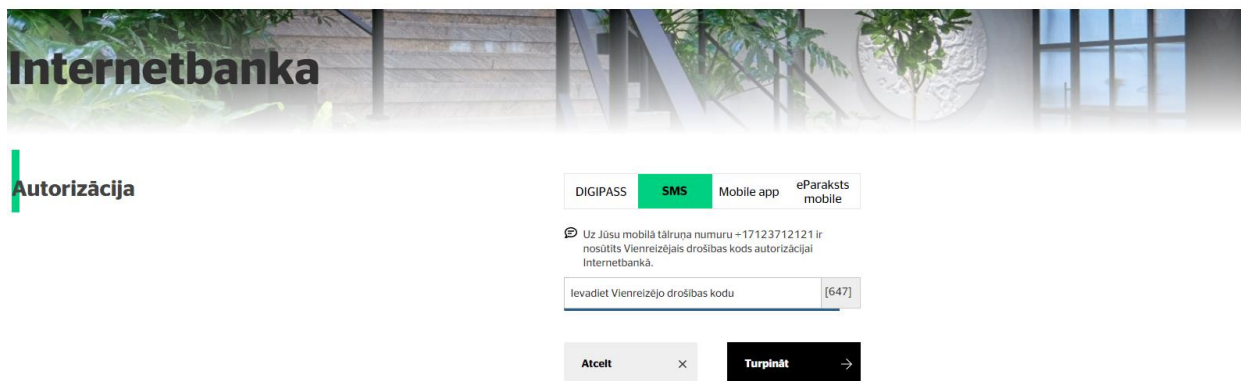


Pēc mobilā tālruņa numura ievadīšanas, nospiediet **“Turpināt”**.

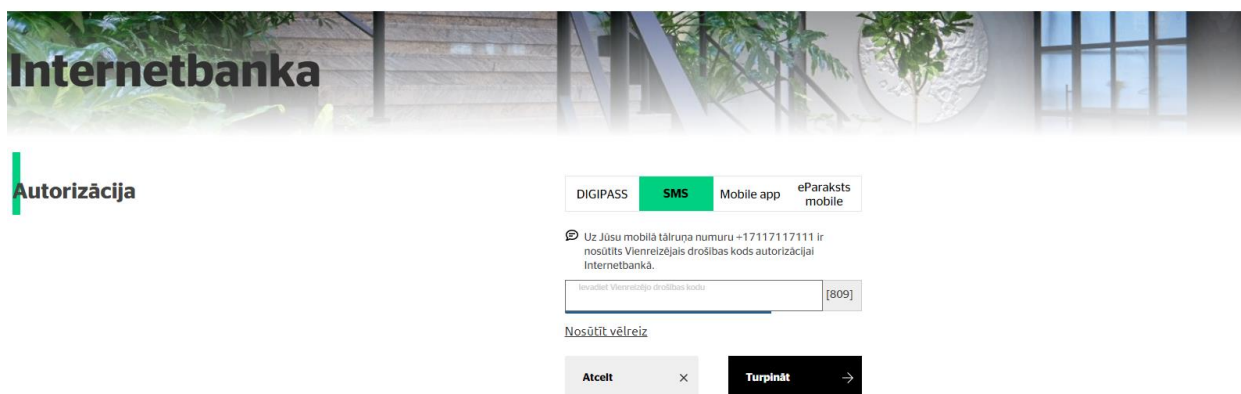
Vienreizējais drošības kods tiek nosūtīts uz to mobilā tālruņa numuru, kuru tikko norādījāt.

Jūsu Vienreizējais drošības kods
parakstam: 277376 [743]

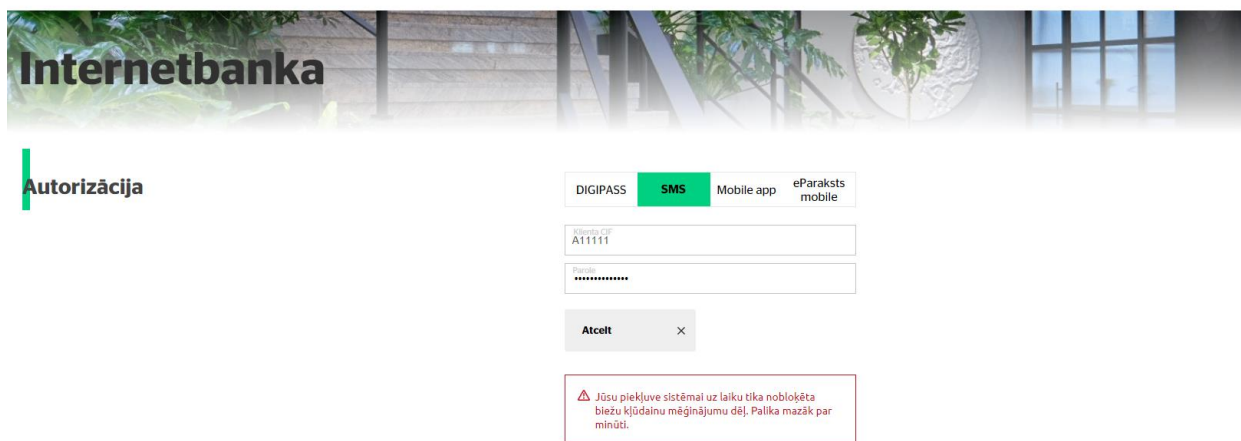
Vienreizējo drošības kodu veido divas daļas. Vienreizējā drošības koda pēdējie trīs cipari jau būs ierakstīti laukā **“ievadiet Vienreizējo drošības kodu”**. Pārliecinieties, vai Vienreizējā drošības koda otrā daļa sakrīt ar saņemtā koda pēdējiem trīs cipariem. Pēc tam ievadiet tikai Vienreizējā drošības koda pirmos 6 ciparus un, lai apstiprinātu, spiediet **“Turpināt”**.



Ja vienas minūtes laikā neesat saņēmis/-usi Vienreizējo drošības kodu, nospiediet **“Nosūtīt vēlreiz”**. Vienreizējais drošības kods tiks nosūtīts atkārtoti.



Ja, pieslēdzoties Internetbankai, esat 5 reizes pēc kārtas ievadījis/-usi nepareizu Vienreizējā drošības koda vērtību, Banka bloķē Vienreizējā drošības koda nosūtīšanu uz mobilā tālruna numuru, kuru šobrīd izmantojat, lai piekļūtu Internetbankai.



Ja Banka ir bloķējusi Vienreizējā drošības koda nosūtīšanu uz Jūsu mobilā tālruna numuru, Vienreizējā drošības koda nosūtīšanu var atbloķēt, zvanot uz Bankas tālruni (+371) 6 777 2 999 vai personīgi vērstoties Bankas Klientu apkalpošanas centrā.

1.4 Pirmreizējās paroles maiņa

Pēc veiksmīgas pirmreizējās piekļuves Internetbankai Bankas izsniegtā pirmreizējā

parole jāaizstāj ar Jūsu pastāvīgo paroli, kuru turpmāk izmantosiet, lai piekļūtu Internetbankai. Pirmreizējās paroles nomaiņa ir nepieciešama gadījumā, ja Jums kā autorizācijas līdzeklis pieslēgts vismaz viens telefona numurs, neatkarībā no tā, kādu ierīci Jūs izmantojat pirmajai ieejai sistēmā.

Paroles maiņa

The screenshot shows a form with three input fields and a button. The first field is labeled "Esošā parole *" (Current password *), the second "Jaunā parole *" (New password *), and the third "Apstiprināt paroli *" (Confirm password *). A blue button labeled "Saglabāt" (Save) is located at the bottom right of the form.

Laukā "Esošā parole" ievadiet Bankas piešķirto paroli (šajā gadījumā tā sakrīt ar Jūsu CIF kodu). Laukā "Jaunā parole" ievadiet drošu paroli, kuru esat izdomājis/-usi pats/-i, tad atkārtoti ievadiet to laukā "Apstiprināt paroli" un pēc tam nospiediet pogu "Saglabāt". Jaunajai parolei ir jābūt vismaz 8 simbolus garai, ietverot vismaz vienu latīņu alfabēta lielo burtu un simbolu, kas nav ietverts latīņu alfabētā, piemēram, 5, 9, 0, !, \$, #, %, &, ?.

1.5 Īslaicīgi liegta piekļuve Internetbankai

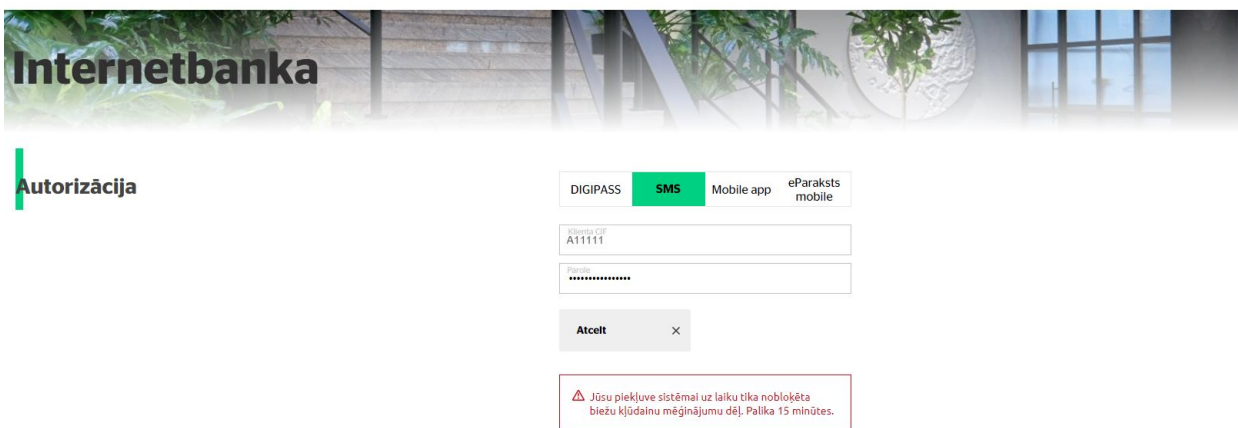
Autorizējoties ar Vienreizējo drošības kodu vai ar mobilo lietotni **Magnetiq Bank**, jāievada pastāvīgā parole. Ja parole ir ievadīta nepareizi 5 reizes pēc kārtas, Banka ierobežo piekļuvi Internetbankai uz vienu minūti. Pēc vienas minūtes piekļuve Internetbankai tiek atjaunota.

●● MAGNETIQ BANK

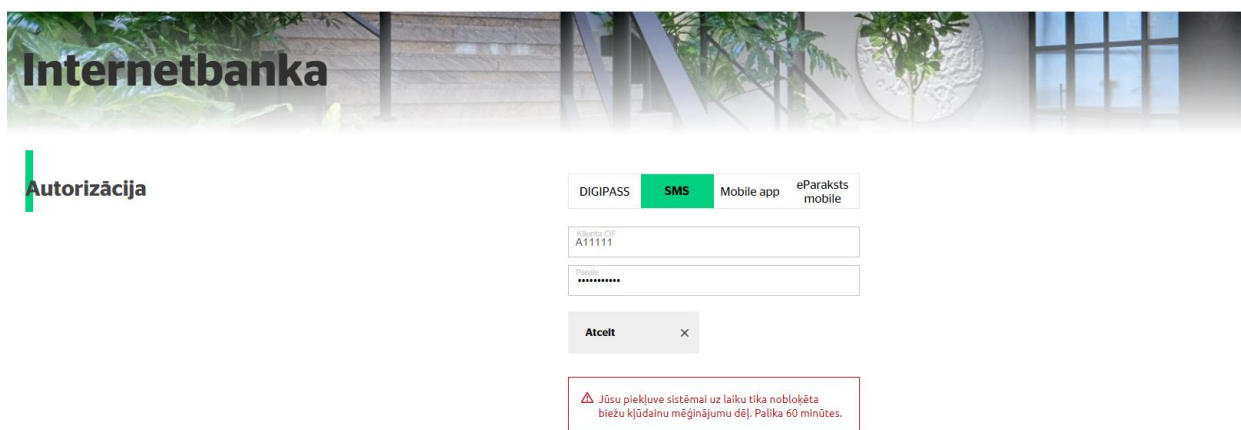
LV EN RU

The screenshot shows the Magnetiq Bank internet banking login page. The header includes the bank logo and language options (LV, EN, RU). The main heading is "Internetbanka". Below it, there is a section for "Autorizācija" (Authorization) with four options: DIGIPASS, SMS (highlighted in green), Mobile app, and eParaksts mobile. There are two input fields: "Klienta CIF" (Client CIF) with the value "A11111" and "Parole" (Password) with masked characters. Below the fields is a button labeled "Atcelt" (Cancel) with a close icon. A red warning box at the bottom states: "⚠ Jūsu piekļuve sistēmai uz laiku tika nobloķēta biežu kļūdainu mēģinājumu dēļ. Palika mazāk par minūti." (Your access to the system was temporarily blocked due to frequent incorrect attempts. It remained blocked for less than a minute.)

Ja nākamās 5 reizes atkārtoti tiek ievadīta nepareiza parole, Banka ierobežo piekļuvi Internetbankai uz 15 minūtēm.



Pēc 15 minūtēm piekļuve Internetbankai tiek automātiski atjaunota. Ja nākamās 5 reizes atkārtoti tiek ievadīta nepareiza parole, Banka ierobežo piekļuvi Internetbankai uz 60 minūtēm.



Ja paroli esat aizmirsis/-usi, Jums ir iespēja saņemt piekļuvi Internetbankai īslaicīgās piekļuves ierobežojuma laikā, zvanot uz Bankas tālruni (+371) 6 777 2 999 vai personīgi vērsties Bankas Klientu apkalpošanas centrā.

1.6 Ieeja Internetbankā ar mobilo lietotni Magnetiq Bank

Ja Jūs izmantojat Bankas pakalpojumus kā fiziska vai juridiska persona, Jums ir iespēja pieslēgt un izmantot Magnetiq Bank mobilo lietotni. Lai pieslēgtos Internetbankai, izmantojot Magnetiq Bank mobilo lietotni, Jums nepieciešams lejupielādēt mobilo lietotni saskaņā ar „**Mobilās lietotnes Magnetiq Bank uzstādīšanas un lietošanas instrukciju**”. Instrukcija pieejama Bankas mājaslapā un Internetbankas ieejas lapā.

Internetbankas pieslēgšanai ar Magnetiq Bank mobilo lietotni laukā “Klienta CIF” ievadiet CIF kodu, kuru Jums ir piešķīrusi Banka, noslēdzot līgumu par Bankas pakalpojumu saņemšanu. Laukā “Parole” ievadiet paroli, kuru Jūs izmantojāt, pieslēdzoties Internetbankai ar Vienreizējo drošības kodu, un nospiediet “**Turpināt**”.



Autorizācija

DIGIPASS SMS **Mobile app** eParaksts mobile

Klienta CIF
A99999

Parole

Turpināt →

Nekorektas paroles ievadīšanas gadījumā piekļuve Internetbankai tiks ierobežota (sk. punktu 1.5.).

Ja parole ir ievadīta korekti, parādīsies lauks autorizācijas līdzekļa numura ievadīšanai. Ievadiet autorizācijas līdzekļa numuru un nospiediet **“Turpināt”**.

Tiek parādīts ziņojums par informācijas nosūtīšanu apstiprināšanai mobilajā lietotnē **Magnetiq Bank**.



Autorizācija

DIGIPASS SMS **Mobile app** eParaksts mobile

Lai apstiprinātu autentifikāciju Internetbankā, uz jūsu mobilo lietotni nosūtīts paziņojums



Pēc apstiprināšanas **Magnetiq Bank** mobilajā aplikācijā Jūs veiksmīgi pieslēgsieties sistēmai.

1.7 Ieeja Internetbankā ar mobilo e-Parakstu

Ja Jūs izmantojat Bankas pakalpojumus kā fiziska persona, Jums ir iespēja pieslēgties Internetbankai, izmantojot mobilo e-Parakstu. Lai pieslēgtos Internetbankai izmantojot mobilo e-Parakstu, Jums nepieciešams lejupielādēt mobilo lietotni **eParaksts mobile**.

Internetbankas pieslēgšanai ar mobilo e-Parakstu laukā “Klienta CIF” ievadiet CIF kodu, kuru Jums ir piešķīrusi Banka, noslēdzot līgumu par Bankas pakalpojumu saņemšanu. Laukā “Personas kods” ievadiet savu personas kodu un nospiediet **“Turpināt”**.



Autorizācija

DIGIPASS SMS Mobile app **eParaksts mobile**

Klienta CIF
A99999

Pasvārds
1 -1

Turpināt →

Tiek parādīts ziņojums par informācijas nosūtīšanu apstiprināšanai mobilajā lietotnē **eParaksts mobile**.



Autorizācija

DIGIPASS SMS Mobile app **eParaksts mobile**

Apstipriniet autentifikāciju eParaksts mobile lietotnē

4904

Kontroleskats

Pēc apstiprināšanas **eParaksts mobile** mobilajā lietotnē Jūs veiksmīgi pieslēgsieties sistēmai.

1.8 Iziešana no Internetbankas

Ja noteiktajā lietotāja darbības sesijas laikā Internetbankā Jūs neveicat nekādas darbības, darba sesija drošības apsvērumu dēļ tiek pārtraukta automātiski.

Beidzot darba sesiju Internetbankā, ieteicams nospiegt **“Iziet”**

Visi klienti

KONTI | OPERĀCIJAS | **14** ZIŅOJUMI | PROFILS

2. Dokumentu apstiprināšana Internetbankā

Lai nosūtītu rīkojumu naudas pārskaitīšanai starp Klienta kontiem, parakstīšana nav nepieciešama.

Lai nosūtītu uz Banku izpildei cita veida rīkojumu, parakstiet to. Šim mērķim dokumenta parakstīšanas vietnē laukā “Apstiprinājuma metode” jāizvēlas kādu no Jums pieslēgtajiem autorizācijas līdzekļiem:

- Mobilais tālrunis

Klients ?

Apstiprinājuma metode

Nospiediet „**Apstiprināt**”. Parakstīšanas formā parādīsies lauks “**Parole**”.

Klients ?

Apstiprinājuma metode

Parole

Ievadiet laukā paroli, ko Jūs izmantojat, lai pieslēgtos Internetbankai un nospiediet “**Nosūtīt**”. Pēc paroles ievadīšanas uz Jūsu mobilā tālruņa numuru tiks nosūtīts Vienreizējais drošības kods.

Klients ?

Apstiprinājuma metode

Uz Jūsu mobilā tālruņa numuru +37129121212 ir nosūtīts Vienreizējais drošības kods dokumenta parakstam.

Ievadiet Vienreizējo drošības kodu [975]

Ja 1 minūtes laikā neesat saņēmis/-usi Vienreizējo drošības kodu, nospiediet “**Nosūtīt vēlreiz**”. Tad uz Jūsu norādīto mobilā tālruņa numuru Vienreizējais drošības kods tiks nosūtīts atkārtoti.

Saņemto Vienreizējo drošības kodu ievadiet laukā “**Ievadiet Vienreizējo drošības kodu**” un nospiediet “**Nosūtīt**”. Dokuments tiks nosūtīts uz Banku izpildei.

Klients ?

Apstiprinājuma metode

Uz Jūsu mobilā tālruņa numuru +37112345678 ir nosūtīts Vienreizējais drošības kods dokumenta parakstam.

Ievadiet Vienreizējo drošības kodu

Ja, parakstot dokumentu Internetbankā, 5 reizes pēc kārtas tiek ievadīts nepareizs Vienreizējais drošības kods, Banka bloķē Vienreizējā drošības koda nosūtīšanu uz Jūsu mobilā tālruņa numuru, kuru tobrīd izmantojat, lai parakstītu dokumentu.

• Vienreizēja drošības koda nosūtīšana uz mobilā tālruņa numuru tiek bloķēta.

Klients	Test Test	?
Apstiprinājuma metode	Mobilais tālrunis (+37112345678)	

Ja Banka ir bloķējusi Vienreizējā drošības koda nosūtīšanu uz Jūsu mobilā tālruņa numuru, Vienreizējā drošības koda nosūtīšanu var atbloķēt, zvanot uz Bankas tālruni (+371) 6 777 2 999 vai personīgi vērsties Bankas Klientu apkalpošanas centrā.

- Kodu kalkulators **DIGIPASS**

Ja esat izvēlējies kodu kalkulatoru **DIGIPASS**, laukā “**Dati DIGIPASS koda ģenerēšanai**” tiek automātiski ģenerēts kods. Šo kodu ievadiet kodu kalkulatorā **DIGIPASS “Menu Sign”**. Pēc tam kodu kalkulators **DIGIPASS** ģenerē kodu “**Signature**” (8 cipari), kura vērtību ievadiet Internetbankas laukā “**DIGIPASS kods**” un nospiediet “**Nosūtīt**”. Dokuments tiek nosūtīts uz Banku izpildei.

Klients	Test Test	?
Apstiprinājuma metode	DIGIPASS (6199999999)	
Dati DIGIPASS koda ģenerēšanai	718828	
DIGIPASS kods	21122112	

Ja, Internetbankā parakstot dokumentu, 5 reizes pēc kārtas tiek nepareizi ievadīta kodu kalkulatora **DIGIPASS** ģenerētā koda **DIGIPASS (Sign)** vērtība, kodu kalkulators **DIGIPASS** tiek bloķēts.

Nosūtīt dokumentus

• DIGIPASS bloķēts.

Klients	Test Test	?		
Apstiprinājuma metode	DIGIPASS (6199999999)			
Nr	Veids	Valūta	Summa	Saņēmējs
112	Maksājums uz Eiropu	EUR	1.00	Testing Testing

Ja tiek bloķēts kodu kalkulators **DIGIPASS**, to var atbloķēt, zvanot uz Bankas tālruni (+371) 6 777 2 999 vai personīgi vērsties Bankas Klientu apkalpošanas centrā.

- Mobilā lietotne **Magnetiq Bank**
Informācija laukā “Kontrolskaitlis” tiks attēlota automātiski.

Klients	Test Test	?
Apstiprinājuma metode	Mobile app (390347)	
Kontrolskaitlis	857779	

Nospiediet “Nosūtīt”. Parādīsies paziņojums par informācijas nosūtīšanu apstiprināšanai mobilajā lietotnē Magnetiq Bank.

Klients	Test Test	?
Apstiprinājuma metode	Mobile app (390347)	
Kontrolskaitlis	137636	

Lai apstiprinātu dokumenta parakstīšanu, uz jūsu mobilo ierīci ir nosūtīts paziņojums

Pēc apstiprināšanas mobilajā lietotnē Magnetiq Bank dokuments tiks nodots Bankai uz apstrādi.

- Mobilā lietotne **eParaksts mobile**

Laukā “Apstiprinājuma metode” izvēlieties **eParaksts mobile** un nospiediet “Apstiprināt”. Informācija laukā “Kontrolskaitlis” tiks attēlota automātiski.

Nosūtīt dokumentus

Klients	Test Test	?
Apstiprinājuma metode	eParaksts mobile	

Apstiprināt

Parādīsies paziņojums par informācijas nosūtīšanu apstiprināšanai mobilajā lietotnē **eParaksts mobile**.

Nosūtīt dokumentus

Klients	Test Test	?
Apstiprinājuma metode	eParaksts mobile	
Kontrolskaitlis	1107	

Lai apstiprinātu dokumenta parakstīšanu, uz jūsu mobilo ierīci ir nosūtīts paziņojums

Pēc apstiprināšanas mobilajā lietotnē **eParaksts mobile** dokuments tiks nodots Bankai uz apstrādi.

3. Internetbankas sadaļas

Internetbankai ir 4 galvenās funkcionālās sadaļas.

- Sadaļā “**Konti**” tiek nodrošināts visu Jūsu Bankas kontu pārskats, kā arī iespēja saņemt kontu izrakstus.

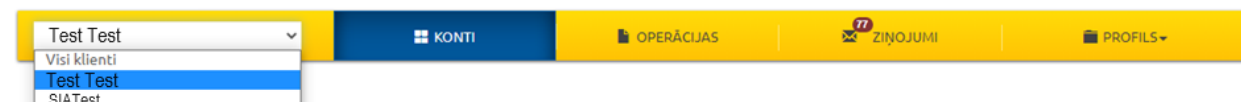
- Sadaļā “**Operācijas**” var noformēt maksājumus, konvertēt valūtu, atvērt noguldījumu, importēt maksājumus un veikt nepieciešamās darbības ar Jūsu rīkojumiem, piemēram, mainīt, izdrukāt, kopēt, atcelt vai dzēst.

- Sadaļā “**Ziņojumi**” ir redzami Klienta un Bankas starpā nosūtītie un saņemtie ziņojumi.

- Sadaļā “**Profils**” ir kontu atspoguļošanas, maksājumu importam paredzēti maksājuma formāta un maksājumu karšu informācijas iestatījumi, kā arī to bloķēšanas iespēja, profila iestatījumi, Internetbankas piekļuves paroles maiņas iespēja, Internetbankas notikumu reģistrācijas žurnāls un Bankas sadarbības korespondentbanku saraksts.



Darbam Internetbankā var izvēlēties vienu no trim valodām: latviešu, krievu vai angļu. Ja Jums kā Internetbankas lietotājam ir pieejami vairāki Klienti - turpmākajam darbam izvēlieties nepieciešamo Klientu no saraksta.



4. “Konti”

Sadaļā “**Konti**” ir redzami visi Jūsu konti: norēķinu, kartes, kredīta, noguldījuma, darījumu konts.



IZVĒLĒTA KONTA IZRAKSTS

Izvēlieties kontus

Periods

13.02.2023 13.02.2023

No nedēļas sākuma

Par pagājušo nedēļu

No mēneša sākuma

Par iepriekšējo mēnesi

Ienākošie

Izejošie

Summa

no līdz

Saņēmējs/sūtītājs

Informācija par darījumu

Pieprasīt

Test Test

Norēķinu un karšu konti 18/05/2021

Konts	Valūta	Konta veids	Tekošais atlikums	Rezervētā summa	Pieejamais atlikums	Pieejamais overdrafts
<input type="checkbox"/> LV00LAPB00000111111111	EUR	Norēķinu konts	59986.09	5.00	59981.09	0.00
<input type="checkbox"/> LV01LAPB00000111111111	USD	Norēķinu konts	0.00	0.00	0.00	0.00

Lai saņemtu konta izrakstu par ienākošajiem un izejošajiem maksājumiem, izvēlieties nepieciešamo kontu, norādiet laika periodu un nospiediet “**Pieprasīt**” vai nospiediet uz

nepieciešamā konta IBAN numura.

Konta izraksts

Konti: LV56LAPB0000050505050
Periods: 05/03/2017 - 06/03/2017
sagatavots: 06.03.2017 13:30:47

Eksportēt uz PDF formātu Saglabāt Drukāt

Klients:	Saņēmēja reģ.Nr/pers.kods:	Konts:			
Test Test	111111-11111	LV56LAPB0000050505050			
Nr.	Datums	Informācija par darījumu	Debets(D)	Kredīts(C)	Atlikums
EUR Sākuma atlikums 06/03/2017: 6.02 EUR					
Debeta apgrozījums: 0.00 EUR					
Kredīta apgrozījums: 0.00 EUR					
Rezervētā summa: 0.00 EUR					
EUR Beigu atlikums 06/03/2017: 6.02 EUR					

Konta izrakstu var eksportēt PDF, CSV, ISO 20022, XML (FiDAViSta) formātos. Izvēlieties nepieciešamo formātu un nospiediet **“Saglabāt”**.

Izrakstu var izdrukāt, nospiežot **“Drukāt”**.

Detalizētu informāciju par kredīta datiem un maksājumu grafiku var skatīt, nospiežot **“Informācija par kredītu”**.

Test Test KONTI OPERĀCIJAS ZIŅOJUMI PROFILS

IZVĒLĒTA KONTA IZRAKSTS

Izvēlieties kontus

Periods
13.02.2023 13.02.2023

No nedēļas sākuma
 Par pagājušo nedēļu
 No mēneša sākuma
 Par iepriekšējo mēnesi

Ienākošie
 Izejošie

Summa
no līdz

Saņēmējs/sūtītājs
Informācija par darījumu

Pieprasīt

Informācija par kredītu

Maksājumu grafiks

Informācija par kredītu	
Aizņēmējs:	Test Test
Kredīta līguma nr.:	16-4/A 4/4/414-K
Norēķinu konts:	LV56LAPB0000050505050

Informācija par kredītu	
Sākuma summa:	50000.00
Izmantots:	35 .35
Valūta:	EUR
Bāzes likme:	.20 % gadā
Pievienota likme:	.0 % gadā
Kopējā likme:	4.00 % gadā
Bāzes likmes maiņas datums:	16.06.2017
Procenti par rezervēšanu:	1.00
Kredīta dzēšanas termiņš:	10.07.2017

Informācija par atmaksu	
Nākamā pamatsummas maksājuma datums:	16.02.2017
Pamatsummas maksājums:	4.41
Nākamā procentu maksājuma datums:	16.06.2017
Procentu maksājums:	1.44
Nākamā maksājuma datums	17.07.2017
Kopā	2.83

Kavētie maksājumi	
Pamatsumma:	0.00
Procenti:	0.00
Kavējuma procenti:	0.00
Komisijas:	0.00
Kopā	0.00

Sadaļā **“Maksājumu grafiks”** ir ietverta detalizēta informācija par kredīta maksājumiem.

Test Test

KONTI OPERĀCIJAS ZIŅOJUMI PROFILS

IZVĒLĒTA KONTA IZRAKSTS

Izvēlieties kontus

Periods
13.02.2023 13.02.2023

No nedēļas sākuma
 Par pagājušo nedēļu
 No mēneša sākuma
 Par iepriekšējo mēnesi

Ienākošie
 Izejošie

Summa
no līdz

Saņēmējs/sūtītājs

Informācija par darījumu

Pieprasīt

Informācija par kredītu [Maksājumu grafiks](#)

Saglabāt maksājumu grafiku uz XLS

Termiņš	Pamatsummas atlikums	Pamatsummas maksājums	Aprēķinātā % par periodu	Maksājums kopā
	EUR	EUR	EUR	EUR
10/06/2017	3 5.35	2.71	1 .44	2 .88
10/07/2017	3 12.93	7 .84	5 .01	1. 8
10/08/2017	3 5.13	7 .73	0. 2	.8
10/09/2017	3 13. 0	7 .4	1 0.5	1.8

4.1 Mastercard© Identity Check™ aktivizācija

Pirms veikt tiešsaistes pirkumus ar jebkuru Bankas maksājumu karti Interneta vietnēs, kas atbalsta 3D Secure maksājumus, nepieciešams jebkurai Bankas maksājumu kartei aktivizēt tiešsaistes pirkumu veikšanu ar Mastercard© Identity Check™ (turpmāk tekstā – ID Check). To var izdarīt Internetbankā, sadaļā “**Konti**” vai Bankas Klientu apkalpošanas centrā, iesniedzot iesniegumu brīvā formā.

Izvēlieties maksājumu karti, kuru turpmāk izmantosiet drošu pirkumu veikšanai internetā. Maksājumu kartei jābūt aktīvai.

Lai maksājumu karti reģistrētu ID Check, nospiediet “**ID Check uzstādījumi**”, kas atrodas pie maksājumu kartes datiem.

Visi klienti

KONTI OPERĀCIJAS ZIŅOJUMI PROFILS

IZVĒLĒTA KONTA IZRAKSTS

Izvēlieties kontus

Periods
13.02.2023 13.02.2023

No nedēļas sākuma
 Par pagājušo nedēļu
 No mēneša sākuma
 Par iepriekšējo mēnesi

Ienākošie
 Izejošie

Summa
no līdz


Saņēmējs/sūtītājs

Informācija par darījumu

Pieprasīt

Test Test

Norēķinu un karšu konti 18/05/2021

Konts	Valūta	Konta veids	Tekošais atlikums	Rezervētā summa	Pieejamais atlikums	Pieejamais overdrafts
<input type="checkbox"/> LV01LAPB0000011111111	EUR	Karšu konts	1 .89	3 .4	8.4	0.00
 5111111111111111 TEST TEST	EXP 03/23 Aktīva	ID Check uzstādījumi				

Izdomājiet Jūsu “**Personisko ziņojumu**”, kurš turpmāk parādīsies pirkuma veikšanas brīdī un kalpos kā papildus drošība tam, ka Jūs tiešām komunicējat ar Banku. Ievadiet ziņojumu un nospiediet “**Saglabāt**”.

Visi klienti	KONTI	OPERĀCIJAS	ZIŅOJUMI	PROFILS
--------------	-------	------------	----------	---------

Sarakste ar banku

- [Saņemtie bankas ziņojumi](#)
- [Nosūtītie](#)
- [Nosūtīt ziņojumu](#)

Kontu atrāšanās iestatījumi

- [Maksājumu importa formāts](#)
- [Maksājumu karšu uzstādījumi](#)

Personalizētie uzstādījumi

- [Paroles maiņa](#)
- [Reģistrācijas žurnāls](#)

ID Check uzstādījumi

5111111111111111

Personiskais ziņojums	<input type="text" value="Mans drošs pirkums"/>	Saglabāt
Pievienot ierīci	<input type="text" value="Ierīces veids"/>	
Parole tiešsaistes pirkumiem	Uzstādīta	
Jaunā parole	<input type="text" value="Ievadiet paroli"/>	Saglabāt
Apstiprināt paroli	<input type="text" value="Ievadiet paroli atkārtoti"/>	

Tālāk izvēlieties ierīci, ar kuras palīdzību Jūs apstiprināsiet savus pirkumus internetā. Kad esat izvēlējis/-usies ierīci, nospiediet “**Saglabāt**”.

Visi klienti	KONTI	OPERĀCIJAS	ZIŅOJUMI	PROFILS
--------------	-------	------------	----------	---------

Sarakste ar banku

- [Saņemtie bankas ziņojumi](#)
- [Nosūtītie](#)
- [Nosūtīt ziņojumu](#)

Kontu atrāšanās iestatījumi

- [Maksājumu importa formāts](#)
- [Maksājumu karšu uzstādījumi](#)

Personalizētie uzstādījumi

- [Paroles maiņa](#)
- [Reģistrācijas žurnāls](#)

ID Check uzstādījumi

5111111111111111

Personiskais ziņojums	<input type="text" value="Mans drošs pirkums"/>	Saglabāt
Pievienot ierīci	<input type="text" value="Ierīces veids"/> <input type="text" value="Ierīces veids"/> <input type="text" value="Mobilais tālrunis DIGIPASS"/>	
Parole tiešsaistes pirkumiem	Uzstādīta	
Jaunā parole	<input type="text" value="Ievadiet paroli"/>	Saglabāt
Apstiprināt paroli	<input type="text" value="Ievadiet paroli atkārtoti"/>	

Ja, izvēloties ierīces veidu, Jūs norādījāt kodu kalkulatoru **DIGIPASS**, sarakstā parādīsies tikai tas kodu kalkulators **DIGIPASS**, kuru Jums ir piešķīrusi Banka “Līguma par pakalpojumu sniegšanu” parakstīšanas brīdī. Izvēlieties kodu kalkulatoru **DIGIPASS** un nospiediet “**Saglabāt**”.

Visi klienti	KONTI	OPERĀCIJAS	ZIŅOJUMI	PROFILS
--------------	-------	------------	----------	---------

Sarakste ar banku

- [Saņemtie bankas ziņojumi](#)
- [Nosūtītie](#)
- [Nosūtīt ziņojumu](#)

Kontu atrāšanās iestatījumi

- [Maksājumu importa formāts](#)
- [Maksājumu karšu uzstādījumi](#)

Personalizētie uzstādījumi

- [Paroles maiņa](#)
- [Reģistrācijas žurnāls](#)

ID Check uzstādījumi

5111111111111111

Personiskais ziņojums	<input type="text" value="Mans drošs pirkums"/>	Saglabāt
Pievienot ierīci	<input type="text" value="DIGIPASS"/> <input type="text" value="6999999999"/>	Saglabāt
Parole tiešsaistes pirkumiem	Uzstādīta	
Jaunā parole	<input type="text" value="Ievadiet paroli"/>	Saglabāt
Apstiprināt paroli	<input type="text" value="Ievadiet paroli atkārtoti"/>	

Lai apstiprinātu izvēlētajā ierīces reģistrāciju ID Check, Jums jāizmanto tā ierīce, kuru Jums ir piešķīrusi Banka "Līguma par pakalpojumu sniegšanu" parakstīšanas brīdī. Izvēlieties nepieciešamo ierīci un nospiediet **"Saglabāt un nosūtīt"**.

Sarakste ar banku
[Saņemtie bankas ziņojumi](#)
[Nosūtītie](#)
[Nosūtīt ziņojumu](#)
[Kontu atrāšanās iestatījumi](#)
[Maksājumu importa formāts](#)
[Maksājumu karšu uzstādījumi](#)
[Personalizētie uzstādījumi](#)
[Paroles maiņa](#)
[Reģistrācijas žurnāls](#)

INFORMĀCIJA
Korespondentbankas

ID Check uzstādījumi 5421888168889562

Lūdzu, apstipriniet pieprasījumu bankai

Klients * Test Test

Temats * Ziņojums par ID Check uzstādījumiem

Ziņojums * Ar šo apliecinu DIGIPASS 6999999999 pieslēgšanu kā ID Check autorizācijas līdzekli kartei 5421888168889562 un piekrišu turpmāk izmantot ID Check autorizācijas drošības funkciju, kā arī apņemos ievērot visus ID Check drošības funkcijas noteikumus, saskaņā ar AS Magnetiq Bank Vispārējo darījumu noteikumiem par 3D Secure lietošanu.

Saglabāt un nosūtīt

Pēc tam apstipriniet reģistrāciju, izmantojot saņemto Vienreizējo drošības kodu, mobilo lietotni Magnetiq Bank vai kodu kalkulatora **DIGIPASS** izveidoto paraksta kodu (Sadaļa 2.).

Izvēloties ierīces veidu Mobilais tālrunis, Jūs varat reģistrēt jebkuru mobilā tālruņa numuru, uz kuru turpmāk tiks sūtīts Vienreizējais drošības kods, lai apstiprinātu pirkumu internetā.

Visi klienti

ID Check uzstādījumi 5111111111111111

Personiskais ziņojums Mans drošs pirkums Saglabāt

Pievienot ierīci Mobilais tālrunis +371 12345678 Saglabāt

Parole tiešsaistes pirkumiem Uzstādīta Saglabāt

Jaunā parole *****

Apstiprināt paroli *****

Ja mobilā tālruņa numurs, kuru reģistrējāt ID Check, nesakrīt ar identifikācijas līdzekļa numuru Internetbankā, Banka pieprasīs veikt šī identifikācijas līdzekļa apstiprināšanu un nosūtīs uz to Vienreizējo drošības kodu ID Check reģistrācijas pabeigšanai.

Identity Check uzstādījumi 5421888168889562

Lūdzu, apstipriniet pieprasījumu bankai

Uz Jūsu mobilā tālruņa numuru +37112345678 ir nosūtīts Vienreizējais drošības kods dokumenta parakstam.

Ievadiet Vienreizējo drošības kodu * 132 -

Turpināt

Ievadiet Vienreizējo drošības kodu un nospiediet **"Turpināt"**.

Lūdzu, apstipriniet pieprasījumu bankai

Klients *

Temats *

Ziņojums *

Ar šo apliecinu paroles maiņu tiešsaistes pirkumiem kartei 5000000000000000 un piekritu turpmāk izmantot ID Check autorizācijas drošības funkciju. Aņņemos ievērot visus ID Check drošības funkcijas noteikumus, saskaņā ar AS Magnetiq Bank Vispārējo darījumu noteikumiem par 3D Secure lietošanu.

Saglabāt un nosūtīt

Pēc tam nospiediet **“Saglabāt un nosūtīt”**.

Apstipriniet reģistrāciju ar Vienreizējā drošības koda, Magnetiq Bank mobilās lietotnes vai koda, ko ģenerējis DIGIPASS, palīdzību (sadaļa 2).


Test Test **KONTI** **OPERĀCIJAS** **ZIŅOJUMI** **PROFILS**

Sarakste ar banku
[Saņemtie bankas ziņojumi](#)
[Nosūtītie](#)
[Nosūtīt ziņojumu](#)

[Kontu atrādīšanas iestatījumi](#)
[Maksājumu importa formāts](#)
[Maksājumu karšu uzstādījumi](#)

[Personalizētie uzstādījumi](#)
[Paroles maiņa](#)
[Reģistrācijas žurnāls](#)

INFORMĀCIJA
 Korespondentbankas

ID Check uzstādījumi  54628886262562

Lūdzu, apstipriniet pieprasījumu bankai

Klients *

Temats *

Ziņojums *

Ar šo apliecinu mobilā tālruna numura +37112345678 pieslēgšanu kā ID Check autorizācijas līdzekli kartei 5421888168889562 un piekritu turpmāk izmantot ID Check autorizācijas drošības funkciju, kā arī aņņemos ievērot visus ID Check drošības funkcijas noteikumus, saskaņā ar AS Magnetiq Bank Vispārējo darījumu noteikumiem par 3D Secure lietošanu.

Saglabāt un nosūtīt

ID Check uzstādījumos ir iespējams mainīt gan **“Personīgo ziņojumu”**, gan ierīci interneta pirkumu apstiprināšanai.


Visi klienti **KONTI** **OPERĀCIJAS** **ZIŅOJUMI** **PROFILS**

Sarakste ar banku
[Saņemtie bankas ziņojumi](#)
[Nosūtītie](#)
[Nosūtīt ziņojumu](#)

[Kontu atrādīšanas iestatījumi](#)
[Maksājumu importa formāts](#)
[Maksājumu karšu uzstādījumi](#)

[Personalizētie uzstādījumi](#)
[Paroles maiņa](#)
[Reģistrācijas žurnāls](#)

INFORMĀCIJA
 Korespondentbankas

ID Check uzstādījumi  5111111111111111

Personiskais ziņojums **Saglabāt**

Pievienot ierīci

Parole tiešsaistes pirkumiem Uzstādīta

Jaunā parole **Saglabāt**

Apstiprināt paroli

Pievienotās ierīces:

Mobilais tālrunis	+37112345678	Dzēst
DIGIPASS	6999999999	Dzēst

Pēc ID Check reģistrēšanas Internetbankā, gadījumā, ja Tirgotājs, pie kura veicāt pirkumu, atbalsta 3D Secure maksājumus, Jūsu maksājumi internetā tiks pārbaudīti ar ID Check.


4.2 Paroles maiņa MasterCard© Identity Check™

Ja Jūs aktivizējāt MasterCard© Identity Check™ līdz 28.02.2021., bet neapstiprinājāt paroli, tad Jūs nevarēsiet veikt pirkumu internetā, ja neapstiprināsiet jauno paroli internetbankā.

Jaunas paroles apstiprināšanai Jums nepieciešams:

- leiet Internetbankā;
- leiet sadaļā ”Konti”;
- Nospieš pogu **ID Check uzstādījumi**

Test Test

Norēķinu un karšu konti 18/05/2021						
Konts	Valūta	Konta veids	Tekošais atlikums	Rezervētā summa	Pieejamais atlikums	Pieejamais overdrafts
<input type="checkbox"/> LV00LAPB00000111111111	EUR	Karšu konts	197.89	43.31	154.58	0.00
 5111111111111111 TEST TEST	EXP 03/23 Aktīva	ID Check uzstādījumi				

Ja Jūs nomainījāt paroli Internetbankā, tad pieslēdzoties Jums parādīsies forma, kurā būs norādīts, ka parole “Nav uzstādīta”.

ID Check uzstādījumi  5111111111111111

Personiskais ziņojums	<input type="text" value="Mans drošs pirkums"/>	Saglabāt
Pievienot ierīci	<input type="text" value="Ierīces veids"/>	
Parole tiešsaistes pirkumiem	nav uzstādīta	
Jaunā parole	<input type="text" value="Ievadiet paroli"/>	Saglabāt
Apstiprināt paroli	<input type="text" value="Ievadiet paroli atkārtoti"/>	

Pievienotās ierīces:		
	Mobilais tālrunis	+37112345678
		Dzēst

Lai nomainītu paroli, aizpildiet laukus “Jaunā parole” un “Apstiprināt paroli” un parakstiet pieprasījumu Bankai ar Vienreizējo drošības kodu vai paraksta kodu, ko ir ģenerējis kodu kalkulators **DIGIPASS** (1.2. sadaļa).

Lūdzu, apstipriniet pieprasījumu bankai

Klients *

Temats *

Ziņojums *

Ar šo apliecinu paroles maiņu tiešsaistes pirkumiem kartei 5111111111111111 un piekritu turpmāk izmantot ID Check autorizācijas drošības funkciju. Apņemos ievērot visus ID Check drošības funkcijas noteikumus, saskaņā ar ASMagnetiņ BankVispārējo darījumu noteikumiem par 3D Secure lietošanu.


[Saglabāt un nosūtīt](#)

Apstipriniet paroles maiņu ar Vienreizējā drošības koda, Magnetiņ Bank mobilo lietotni vai paraksta kodu, ko ir ģenerējis kodu kalkulators **DIGIPASS** (2. sadaļa).

Ja Jūs aizmirsāt paroli, tad varat to atkārtoti nomainīt Internetbankā. Darbības, mainot paroli, būs tās pašas, kā ievadot jaunu paroli.

Jā Jūs veicat pirkumu internetā, tad uz formas paroles ievadīšanai ir paredzēta norāde "Aizmirsāt paroli?"

LAT RUS ENG

 **mastercard**
ID Check

Parole pirkumiem internetā


[Aizmirsāt paroli?](#)

[Atceļt](#) [Turpināt](#)

Ja jums rodas jautājumi, lūdzam sazināties ar Bankas speciālistiem pa tālruni: +371 6 777 2 999. Papildus informāciju par ID Check var uzzināt [šeit](#) 2.1.0

Kad nospiedīsiet uz saites "Aizmirsāt paroli?", parādīsies īsa instrukcija, kā nomainīt paroli Internetbankā.

LAT RUS ENG

 **mastercard**
ID Check

Parole pirkumiem internetā

Internetbankā varat uzstādīt jaunu paroli. Lai uzstādītu paroli, dodieties uz sadaļu "Kontī" un noklikšķiniet uz dzeltenās saites "ID Check uzstādījumi", kas atrodas pa labi no kartes informācijas

[Atceļt](#) [Turpināt](#)

Ja jums rodas jautājumi, lūdzam sazināties ar Bankas speciālistiem pa tālruni: +371 6 777 2 999. Papildus informāciju par ID Check var uzzināt [šeit](#) 2.1.0

4.3 Pirkumi internetā

Veicot maksājumus internetā, aizpildiet apmaksas veidlapu: vārds, uzvārds, maksājumu kartes numurs, kartes derīguma termiņš un CVC kods.

0.01 EUR

Kam: TESTA MID LPB

Pasūtījuma detaļas: Test transaction!

Kartes dati

TEST TEST

5421888168889562

Beigu termiņš

01 2019

123

CSC/CVC

Apmaksāt

[atvērzties tirgotāja mājaslapā](#)

Pēc tam, kad Jūs ievadījāt un apstiprinājāt maksājumu kartes datus, Jūs tiksiet novirzīts uz drošu maksājumu lapu ID Check. Šajā logā jābūt redzamam Jūsu **“Personiskajam ziņojumam”** un veiktā maksājuma detaļām.

Gadījumā, ja formā redzama **“Personiskais ziņojums”** nesakrīt ar Jūsu norādīto, tad rekomendējam pārtraukt maksājumu – nospieš **“Atcelt”**, jo, iespējams, notiek krāpšanas mēģinājums. Tādā gadījumā rekomendējam pārbaudīt Jūsu ID Check iestatījumus (t.sk. **“Personiskais ziņojums”** tekstu) Internetbankas sadaļā **“Konti”**, un nepieciešamības gadījumā sazināties ar Banku, zvanot uz Bankas tālruni (+371) 6 777 2 999, rakstot ziņojumu Internetbankā vai personīgi vēršoties Bankas Klientu apkalpošanas centrā, iesniedzot iesniegumu brīvā formā.

Lai apstiprinātu datus, nospiediet **“Turpināt”**.



Jūs šobrīd atrodaties **MagnetiqBank** drošu pirkumu lapā.
Pārbaudiet informāciju par savu pirkumu un veiciet apmaksu.
Šī informācija netiek nodota tirgotājam.

Tirgotājs:	TESTA MID
Summa:	0.01 EUR
Datums:	2018.04.26 14:22:36
Kartes numurs:	XXXX XXXX XXXX 9562
Personīgs ziņojums:	Mans drošs pirkums

Atcelt

Turpināt

Ja jums rodas jautājumi, lūdz sazināties ar mūsu klientu apkalpošanas centru pa tālr. +371 6 777 2 999 vai noklikšķiniet **šeit**, lai saņemtu palīdzību tiešsaistē

Ja ID Check reģistrējāt vairākas ierīces, visas ierīces būs redzamas izvēlnes logā.



Lūdzu izvēlieties ierīci priekš autentifikācijas

Mobilais tālrunis +37112***678
Mobilais tālrunis +37112***678
DIGIPASS 6999999999

Atcelt

Turpināt

Ja jums rodas jautājumi, lūdzu sazinieties ar mūsu klientu apkalpošanas centru pa tālr. +371 6 777 2 999 vai noklikšķiniet [šeit](#), lai saņemtu palīdzību tiešsaistē

Atkarībā no Jūsu izvēlētas ierīces maksājuma apstiprināšanai, ievadiet Vienreizējo drošības kodu pirkumam Internetā vai ievadiet kodu (**Login**), kuru ir ģenerējis kodu kalkulators **DIGIPASS** un nospiediet “**Maksāt**”.

Gadījumā, ja, parakstot maksājumu Internetā, 5 reizes pēc kārtas tiek ievadīts nepareizs Vienreizējais drošības kods, Banka bloķē Vienreizējā drošības koda nosūtīšanu uz Jūsu mobilā tālruņa numuru maksājumiem internetā.

Gadījumā, ja, parakstot maksājumu Internetā, 5 reizes pēc kārtas tiek nepareizi ievadīta kodu kalkulatora **DIGIPASS** ģenerētā koda **DIGIPASS (Login)** vērtība, kodu kalkulators **DIGIPASS** tiek bloķēts maksājumiem internetā.

Lai atbloķētu iekārtu, sazinieties ar Banku, zvanot uz Bankas tālruni (+371) 6 777 2 999, rakstot ziņojumu Internetbankā vai personīgi vēršoties Bankas Klientu apkalpošanas centrā, iesniedzot iesniegumu brīvā formā.

Pēc maksājuma apstiprināšanas Jūs tiksiet novirzīts atpakaļ uz interneta veikala mājaslapu.

Gadījumā, ja Jūsu maksājuma kartei nav reģistrēta ierīce ID Check maksājuma apstiprināšanai, Jūs nevarēsiet veikt pirkumus interneta veikalā, kas atbalsta 3D Secure maksājumus. Ierīces maksājumu apstiprināšanai var reģistrēt Internetbankas sadaļā “**Konti**”, nepieciešamības gadījumā sazināties ar Banku, zvanot uz Bankas tālruni (+371) 6 777 2 999, rakstot ziņojumu Internetbankā vai personīgi vēršoties Bankas Klientu apkalpošanas centrā, rakstot iesniegumu brīvā formā.



Atteikts

ID Check maksājums nav izpildīts.
Nav atrasta neviena ierīce ID Check maksājuma apstiprināšanai internetā. Ierīci var pievienot Magnetiq Bank Internetbankas mājas lapā, sadaļā “Konti”, vai Bankas Klientu apkalpošanas centrā.

Turpināt

Ja jums rodas jautājumi, lūdzu sazinieties ar mūsu Klientu apkalpošanas centru pa tālr. +371 6 777 2 999 vai noklikšķiniet [šeit](#), lai saņemtu palīdzību tiešsaistē

5. "Operācijas"

Sadaļā "Operācijas" ir parādīts visu Jūsu Bankas operāciju pilnais saraksts. Bankas operāciju iedalījums: Jaunie, Nosūtītie, Izpildītie un Atceltie. Sadaļā "Jaunie" var redzēt saglabāto, bet neparakstīto maksājumu skaitu. Sadaļā "Nosūtītie" var redzēt parakstītos un Bankas izpildei nosūtītos maksājumu uzdevumus. Sadaļā "Izpildītie" var redzēt Bankas izpildītos maksājumu uzdevumus. Sadaļā "Atceltie" var redzēt Bankas noraidītos maksājumu uzdevumus.

MAGNETIQ BANK

LAT RUS ENG
KLIENTA KODS (CIF): A11111 IZĪET

Test Test KONTI OPERĀCIJAS ZIŅOJUMI PROFILS

Veiktās operācijas
Sagataves
Veikt maksājumu
Eiropas
Starptautiskais
Budžeta
Uz vienoto nodokļu kontu
Uz citiem nodokļu kontiem
Iekšbankas
Starp klienta kontiem
Konvertācija
Noguldījums
Imports

Bankas operāciju saraksts (Kopā 85)

Visi Jaunie Nosūtītie Izpildītie Atceltie

Labot Nosūtīt Drukāt Kopēt Atcelt Dzēst

06.03.2024 - 04.06.2024

Datums	Numurs	Konta numurs	Veids	Summa	Valūta	Saņēmējs	Statuss
04/06/2024	3	LV35LAPB0000087000000	Maksājums uz Eiropu	1.00	EUR	AADU KALA	Nodots izpildīšanai
04/06/2024	2	LV35LAPB0000087000000	Maksājums uz Eiropu	2.00	EUR	MAGNUS MERI	Nodots izpildīšanai

5.1 Maksājumu statusi

Bankas operāciju saraksts (Kopā 5)

Visi Jaunie 1 Nosūtītie Izpildītie Atceltie

Labot Nosūtīt Drukāt Kopēt Atcelt Dzēst

16.04.2016 - 16.05.2017

Datums	Numurs	Konta numurs	Veids	Summa	Valūta	Saņēmējs	Statuss
16/05/2017	90	LV56LAPB0000077605060	Transfērs uz Eiropu	1.00	EUR	Testing Testing	Nosūtīts
20/04/2017	84	LV56LAPB0000077605060	Iekšbankas pārvedums	1.00	EUR	Testing Testing	Jauns dokuments
20/04/2017	81	LV56LAPB0000077605060	Transfērs uz Eiropu	1.00	EUR	Testing Testing	Nodots izpildīšanai
20/04/2017	80	LV56LAPB0000077605060	Transfērs uz Eiropu	12.00	EUR	Testing Testing	Atcelts bankā
08/08/2016	70	LV56LAPB0000077605060	Transfērs uz Eiropu	31.41	EUR	Testing Testing	Izpildīts RMZ3232328

Maksājums ir statusā "Jauns dokuments", kad tas ir saglabāts, bet nav parakstīts, proti, nav nosūtīts izpildei uz Banku. Ja jāveic maksājuma uzdevuma izmaiņas, izvēlieties nepieciešamo maksājuma uzdevumu un nospiediet "Rediģēt". Ja vēlaties apstrādei uz Banku nosūtīt iepriekš saglabātu maksājumu ar statusu "Jauns dokuments", izvēlieties nepieciešamo maksājumu un nospiediet "Nosūtīt".

Maksājums ir statusā **“Nosūtīts”**, kad maksājums ir parakstīts ar Vienreizējo drošības kodu, Magnetiq Bank mobilo lietotni, mobilo e-Parakstu vai kodu, ko ir ģenerējis kodu kalkulators **DIGIPASS**, un nosūtīts izpildei uz Banku. Ja vēlaties atcelt nosūtīto maksājumu, nospiediet **“Atcelt”**. Nākamajā logā norādiet maksājuma atcelšanas iemeslu un nospiediet **“Saglabāt un nosūtīt”**.

Rīkojums par maksājuma meklēšanu, mainīšanu vai atcelšanu

Statuss	- Jauns dokuments ?		
Dokuments Nr	<input type="text" value="91"/>		?
Izpildes datums	<input type="text" value="20/04/2017"/>		?
Veids	<input type="text" value="Maksājums uz Eiropu"/>		?
Papildinformācija	<input type="text" value="Nepareiza maksājuma summa"/>		?

Pēc tam maksājuma atcelšanu parakstiet ar Vienreizējo drošības kodu vai paraksta kodu, ko ir ģenerējis kodu kalkulators **DIGIPASS**. Nosūtīto rīkojumu par šī maksājuma atcelšanu atradīsiet Bankas operāciju sarakstā sadaļā **“Visi”**.

Maksājums ir statusā **“Nodots izpildei”**, kad maksājums ir parakstīts ar Vienreizējo drošības kodu, Magnetiq Bank mobilo lietotni, mobilo e-Parakstu vai paraksta kodu, ko ir ģenerējis kodu kalkulators **DIGIPASS**, un Banka sāk maksājuma uzdevuma pārbaudi. Ja vēlaties atcelt maksājumu, nospiediet **“Atcelt”**. Nākamajā logā norādiet maksājuma atcelšanas iemeslu un nospiediet **“Saglabāt un nosūtīt”**. Pēc tam maksājuma atcelšanu parakstiet ar Vienreizējo drošības kodu vai paraksta kodu, ko ir ģenerējis kodu kalkulators **DIGIPASS**. Nosūtīto rīkojumu par šī maksājuma atcelšanu atradīsiet Bankas operāciju sarakstā sadaļā **“Visi”**.

Maksājums ir statusā **“Izpildīts”**, kad Banka ir pārbaudījusi un izpildījusi Jūsu maksājuma uzdevumu. Jums ir iespēja iesniegt šī maksājuma atcelšanas rīkojumu. Iesniegt rīkojumu par maksājuma ar statusu **“Izpildīts”** atcelšanu var divējādi: nospiežot **“Atcelt”** vai ar ziņojuma palīdzību. Lai nosūtītu ziņojumu par maksājuma atcelšanu, sadaļā **“Profils”** izvēlieties **“Nosūtīt ziņojumu”**. Norādiet maksājuma RMZ numuru, summu, par kādu tika noformēts maksājums, un maksājuma atcelšanas iemeslu. Ziņojumam iespējams pievienot failu. Pēc tam nospiediet **“Saglabāt un nosūtīt”**.

Visi klienti | KONTI | OPERĀCIJAS | ZIŅOJUMI | PROFILS

Jauns ziņojums bankai

Sanemtie bankas ziņojumi
Nosūtītie
Jaunie ziņojumi
Nosūtīt ziņojumu

INFORMĀCIJA
Korespondentbankas

Klients *

Temats *

RMZ

Summa

Ziņojums *

25/1500

Pievienotais fails

Atļautie failu formāti: jpg, jpeg, bmp, gif, png, txt, doc, docx, xls,xlsx, pdf, odt, ods, zip, rar, edoc. Maksimālais izmērs 20MB.

Ziņojumu par maksājuma atcelšanu parakstiet ar Vienreizējo drošības kodu, Magnetiq Bank mobilo lietotni, mobilo e-Parakstu vai paraksta kodu, ko ir ģenerējis kodu kalkulators **DIGIPASS**.

Pēc tam Banka izskata Jūsu iesniegto maksājuma atcelšanas rīkojumu un pieņem lēmumu. Bankas lēmumu saņemsiet ziņojumā.

Maksājums ir statusā **“Atcelts Bankā”**, kad Banka kāda iemesla dēļ ir noraidījusi Jūsu maksājumu. Maksājuma noraidījuma iemeslu var redzēt Bankas operāciju saraksta sadaļā **“Atceltie”**, nospiežot uz maksājuma numura.

Bankas operāciju saraksts (Kopā 1)

Visi Jaunie 1 Nosūtītie Izpildītie **Atceltie**

Labot Nosūtīt Drukāt Kopēt Atcelt Dzēst

06.07.2016 - 06.07.2017

Datums	Numurs	Konta numurs	Veids	Summa	Valūta	Saņēmējs	Statuss
20/04/2017	81	LV56LAPB0000077605060	Maksājums uz Eiropu	12.00	EUR	Kirils Killicins	Atcelts bankā

Labot Nosūtīt Drukāt Kopēt Atcelt Dzēst

Maksājums uz Eiropu

DARĪJUMA DETALĀS

Statuss	Atcelts bankā (Nepareiza kombinācija)
Klienta konta Nr *	LV56LAPB0000077605060
Klients	Test Test
Maksājuma orderis Nr *	81
Izpildes datums *	20/04/2017
Summa *	12.00 EUR
Maksājuma veids	Standarta
INFORMĀCIJA PAR SAŅĒMĒJU:	
Saņēmējs *	Testing Testing
Saņēmēja reģistrācijas numurs	
Saņēmēja valsts kods *	Latvia - LV
Saņēmēja konta numurs *	LV77LAPB0077077602773
Ārējais maksājuma kods	
Informācija saņēmējam *	Sporta speles
INFORMĀCIJA PAR SAŅĒMĒJA BANKU:	
Saņēmēja banka	

Drukāt




5.2 Maksājuma veikšana

Lai noformētu jaunu maksājumu, sadaļas **“Rīkojumu saraksts”** apakšizvēlnē **“Veikt maksājumu”** izvēlieties maksājuma veidu.

Eiropas	maksājumi EUR valūtā uz jebkuru EEZ valsts komercbanku, tostarp EUR valūtas maksājumi Latvijā
Starptautiskais	maksājumi jebkurā valūtā uz citu valstu komercbankām, tostarp valūtas maksājumi Latvijā
Budžeta	maksājumi EUR valūtā uz Latvijas Valsts kasi
Iekšbankas	maksājumi uz Magnetiq Bank kontiem
Starp klienta kontiem	maksājumi starp Jūsu kontiem Magnetiq Bank
Konvertācija	maksājumi starp Jūsu Magnetiq Bank kontiem, mainot valūtu


Noguldījums	naudas līdzekļu izvietošana noguldījumā
Imports	nodrošina datu importu starp Internetbanku un dažādām grāmatvedības programmām


Veiktās operācijas
 Sagataves
 Veikt maksājumu
 Eiropas
 Starptautiskais
 Budžeta
 Uz vienoto nodokļu kontu
 Uz citiem nodokļu kontiem
 Iekšbankas
 Starp klienta kontiem
 Konvertācija
 Noguldījums
 Imports


Piemērā par maksājumu “**Maksājums uz Eiropu**” parādīti visi šī maksājuma lauki. Obligāti aizpildāmie lauki ir norādīti ar . Rinda, kurā var izvēlēties no piedāvātajiem variantiem, ir apzīmēta ar . Katra lauka beigās ir zīme . Ja kursoru novieto uz šīs zīmes, tiek parādīts padoms, kā aizpildīt šo lauku.


Maksājums uz Eiropu


MAKSĀJUMA INFORMĀCIJA


Izmantot sagataves 


Klienta konta Nr * 


Klients 

Maksājuma orderis Nr * 


Izpildes datums * 


Summa * 


Maksājuma veids 


Komisija 
Komisija ir informatīva un var tikt mainīta maksājuma apstrādes laikā.


INFORMĀCIJA PAR SAŅĒMĒJU:


Saņēmējs * 


Saņēmēja reģistrācijas numurs 


Saņēmēja valsts kods * 

Saņēmēja konta numurs * 


Ārējais maksājuma kods 


Informācija saņēmējam * 
0/140

Saņēmēja banka 


SWIFT kods 

SAGLABĀT KĀ SAGATAVI

Saglabāt kā sagatavi 

Nosaukums 

INFORMĀCIJA BANKAI

Komentāri 
0/1500

Pievienotais fails

Atļautie failu formāti: jpg, jpeg, bmp, gif, png, txt, doc, docx, xls,xlsx, pdf, odt, ods, zip, rar, edoc, asice. Maksimālais izmērs 20MB.

• **Izmantot sagataves** — ja maksājumu veicat pirmoreiz, šī lauka vērtība ir “Jauns dokuments”. Veicot atkārtotu maksājumu tam pašam saņēmējam, iespējams izmantot iepriekš izveidotu un saglabātu sagatavi.

• **Klienta konta Nr.** — izvēlieties vienu no kontiem, lai veiktu maksājumu.

• **Klients** — tiek parādīts Klienta vārds, uzvārds vai uzņēmuma nosaukums.

• **Maksājuma orderis Nr.** — maksājuma uzdevuma kārtas numurs, kas tiek piešķirts automātiski.

• **Izpildes datums** — norādiet datumu maksājuma rīkojuma nosūtīšanai uz Banku. Datumu var norādīt arī nākotnē, ja vēlaties, lai maksājums izpildei uz Banku tiktu nosūtīts noteiktā datumā.

• **Summa** — norādiet nepieciešamo maksājuma summu.

• **Maksājuma veids** — atkarīgs no maksājuma izpildes steidzamības. Ir trīs maksājumu veidi: standarta, steidzams un ekspress maksājums. Maksājuma izmaksas ir atkarīgas no tā izpildes laika un valūtas. Ar detalizētu informāciju var iepazīties vietnē: <https://old.magnetiqlbank.com/pakalpojumi-uznemumiem/>

• **Saņēmējs** — ja saņēmējs ir fiziska persona, norādiet vārdu un uzvārdu. Ja saņēmējs ir juridiska persona, norādiet uzņēmuma nosaukumu, kuram tiks nosūtīts šis maksājums.

• **Saņēmēja reģistrācijas numurs** — ja saņēmējs ir fiziska persona, norādiet personas kodu vai personu apliecināšā dokumenta numuru. Ja saņēmējs ir juridiska persona, norādiet uzņēmuma reģistrācijas numuru.

• **Saņēmēja valsts kods** — izvēlieties valsti, uz kuru tiks nosūtīts maksājums.

• **Saņēmēja konta numurs** — ievadiet saņēmēja konta numuru IBAN formātā.

• **Ārējā maksājuma kods** — katram ārējā maksājuma mērķim tiek piešķirts trīs ciparu maksājuma kods, atbilstoši Latvijas Bankas apstiprinātajam Ārējo maksājumu klasifikatoram.

• **Informācija saņēmējam** — ievadiet detalizētu maksājuma satura un mērķa informāciju.

• **Saņēmēja banka** — ievadiet saņēmēja bankas pilnu un precīzu nosaukumu (tiek aizpildīts automātiski, ievadot saņēmēja konta numuru IBAN formātā).

• **SWIFT kods** — ievadiet saņēmēja bankas SWIFT kodu (tiek aizpildīts automātiski, ievadot saņēmēja konta numuru IBAN formātā).

• **Informācija Bankai** – ievadiet komentārus maksājumam un pievienojiet vienu vai vairākus dokumentus.

Ja vēlaties saglabāt maksājuma paraugu, lai to regulāri izmantotu, maksājuma veidlapā norādiet “**Saglabāt kā sagatavi**”, norādiet šīs sagataves nosaukumu laukā “**Nosaukums**” un nospiediet “**Saglabāt**” vai “**Saglabāt un nosūtīt**”.

Visas saglabātās sagataves tiek saglabātas sadaļā “**Operācijas**” — “**Sagataves**”. Lai izmantotu iepriekš saglabātu sagatavi, izvēlieties nepieciešamo sagatavi un nospiediet “**Izmantot sagatavi**”.

Sadaļā “Informācija bankai” var uzrakstīt papildus komentāru un pievienot nepieciešamo dokumentu bankai. Atļaujamais faila formāts: jpg, jpeg, bmp, gif, png, txt, doc, docx, xls, xlsx, pdf, odt, ods, zip, rar, edoc, asice. Maksimālais izmērs 20MB.

- Veiktās operācijas
- Sagataves
- Veikt maksājumu
 - Eiropas
 - Starptautiskais
 - Budžeta
 - [Uz vienoto nodokļu kontu](#)
 - [Uz citiem nodokļu kontiem](#)
 - Iekšbankas
 - Starp klienta kontiem
- Konvertācija
- Noguldījums
- Imports

Maksājumu sagataves (Kopā 1)

Nosaukums	Konts	Saņēmējs	Veids
Maksājuma kartes papildināšana	LV56LAPB0000077605060	Testing Test	Iekšbankas maksājums

Tiek atvērts maksājums, kurā visi lauki ir aizpildīti, pamatojoties uz maksājumu, kas iepriekš ir saglabāts kā sagatave. Veiciet nepieciešamās izmaiņas, pārbaudiet visus maksājuma datus un nospiediet **“Saglabāt un nosūtīt”**.

5.3 Meklēšana pēc izejošiem maksājumiem

Lai sadaļā **“Operācijas”** atrastu Jūsu rīkojumu pēc maksājuma saņēmēja vārda un uzvārda, izvēlieties **“Maksājumu meklēšana”**. Sarakstā izvēlieties interesējošo kontu un norādiet laika periodu. Nospiediet **“Atlasīt”**.

MAKSĀJUMU MEKLĒŠANA

LV56LAPB0000077605099 EUR ▼

Visi statusi ▼

Periods

01.03.2016 06.03.2017

Summa

no līdz

Meklēt atslēgvārdu

5.4 Valūtas konvertācija










Sadaļā **“Konvertācija”** var veikt naudas maksājumus ar valūtas konvertāciju pēc Bankas noteiktā valūtas kursa.

Konvertācija

Valūtas kods	Latvijas banka	Mēs pārkam		Mēs pārdodam	
		Skaidrā naudā	Ar maksājumu	Skaidrā naudā	Ar maksājumu
GBP (Lielbritānijas funts)	0. 5	0. 4	0.8	73	0. 3
USD (ASV dolārs)	1.0842	37	1. 23	1.	4
RUB (Krievijas rublis)	.97	-	6. 9	-	€ 13
CHF (Šveices franks)	0.9	-	75	-	36
CNY (Ķīnas juāņa renminbi)	562	-	7.	-	7.6t
CZK (Čehijas krona)	24.	-	2 96	-	2 i1
EUR (Euro)	.00	.00	.00	1.00	.00
HUF (Ungārijas forints)	3 .40	-	3 2	-	37 9
JPY (Japānas jena)	0.09	-	.0	-	1 i9
NOK (Norvēģijas krona)	11.	-	11.	-	1
PLN (Polijas zlots)	4. 5	-	4.	-	i9

(*) Kursi ir informatīvi un var mainīties dienas laikā

 CITAS VALŪTAS

Klienta konta Nr *	<input type="text" value="LV56LAPB0000077605060 EUR 4.00"/>	
Klients	<input type="text" value="Test Test"/>	
Konvertācijas orderis Nr *	<input type="text" value="105"/>	
Izpildes datums *	<input type="text" value="11.05.2017"/>	
Pārdodamā summa un valūta	<input type="text" value="20.00"/> <input type="text" value="EUR"/>	
Saņēmēja konta numurs *	<input type="text" value="LV82LAPB0000020202027 RUB 0.00"/>	
Pirkuma summa un valūta *	<input type="text" value="1402.02"/>	
Maiņas kurss	<input type="text" value="Standarta kurss"/> <input type="text" value="95.9595"/>	
Informācija bankai	<input type="text" value="Konvertācija RUB"/>	

16/105

Valūtas kurss var atšķirties, ja valūtas maiņa tiek veikta vēlāk.

Iespējams EUR valūtu konvertēt no pamatkonta uz nepieciešamo norēķinu kontu Bankas piedāvātajās valūtās.

Pēc maksājuma uzdevuma **“Konvertācija”** datu aizpildīšanas nospiediet **“Saglabāt un nosūtīt”** un maksājumu parakstiet ar Vienreizējo drošības kodu, Magnetiq Bank mobilo lietotni, mobilo eParakstu vai parakstu kodu, ko ir ģenerējis kodu kalkulators **DIGIPASS** (2. sadaļa).

Parakstīšanas formā parādīsies lauks **“Parole”**. Ievadiet laukā paroli, ko Jūs izmantojat pieslēgšanai internetbankai un nospiediet **“Nosūtīt”**.

5.5 Noguldījums

Sadaļā **“Noguldījums”** var iesniegt rīkojumu par noguldījuma atvēršanu ar procentu izmaksu katra mēneša beigās vai procentu izmaksu termiņa beigās.

Noguldījumu var atvērt ar termiņu no 1 mēneša līdz 5 gadiem.

Noguldījums

Noguldījumu procentu likmes		Noguldījuma veids							
		Procentu izmaksa termiņā							
Valūta	Summa	Termiņš							
		1 mēnesis	3 mēnesi	6 mēnesi	9 mēnesi	1 gads	2 gadi	3 gadi	5 gadi
EUR	virš 5000.00 EUR	2.50%	2.75%	3.25%	3.35%	4.00%	3.50%	3.25%	3.25%

Klienta konta Nr *	LV12LAPB0000056065392 EUR (998752802.41)
Klients	PIXAJIJKZO OEXUXD
Noguldījuma orderis Nr *	338
INFORMĀCIJA PAR NOGULDĪJUMU:	
Noguldījuma veids *	Procentu izmaksa termiņa beigās
Termiņš *	2 gadi
Summa *	65000.00 EUR
Noguldījuma likme *	3.50 % gadā Standarta procentu likme
Izpildes datums *	11.06.2024
Noguldījuma termiņš līdz *	11/06/2026
Summa termiņa beigās	69550.0 EUR
Informācija bankai	Noguldījums uz 2 gadiem

23/140

Ar Magnetiq Bank Termiņnoguldījuma līguma noteikumiem iepazīšos, piekrītu tiem un atzīstu tos par sev saistošiem.

[Saglabāt](#) [Saglabāt un nosūtīt](#)

Pēc maksājuma uzdevuma “**Noguldījums**” aizpildīšanas un pārbaudes apstipriniet, ka esat iepazinies un piekrītat Magnetiq Bank Noguldījuma līguma noteikumiem. Pēc tam nospiediet “**Saglabāt un nosūtīt**” un maksājumu parakstiet ar Vienreizējo drošības kodu, Magnetiq Bank mobilo lietotni, mobilo eParakstu vai paraksta kodu, ko ģenerējis kodu kalkulators **DIGIPASS** (2. sadaļa).

5.6 Maksājuma imports

Ja maksājumi jāimportē starp Internetbanku un dažādām grāmatvedības programmām, izvēlieties sadaļu “**Maksājuma imports**”.

Nospiediet pogu “**Izvēlēties failu**”, izvēlieties importējamo dokumentu ar maksājumiem, norādiet importa formātu, dokumenta kodējumu un valutēšanas datumu. Lai apstiprinātu izvēlētos datus, nospiediet pogu “**Tālāk**”.

Maksājuma imports

Importa fails (<136Kb)	Izvēlēties failu Fails nav izvēlēts
Importa formāts	CSV
Faila kodējums	UTF-8
Izpildes datums importētajos dokumenti	Darījuma datums nemainīt

CSV faila formāta uzstādījumi dokumentu importam.

[Tālāk](#)

Pārbaudiet ielādēto maksājumu ievadītos datus un nospiediet “**Saglabāt**”. Jūsu importētie maksājumi tiek saglabāti ar statusu “**Jauns dokuments**” izvēlnē “**Operācijas**” — “**Bankas operāciju saraksts**” — “**Jaunie**”. Lai nosūtītu maksājumus, izvēlieties nepieciešamos maksājumus un nospiediet “**Nosūtīt**”.

Apstipriniet operāciju ar Vienreizējo drošības kodu, Magnetiq Bank mobilo lietotni, mobilo eParakstu vai paraksta kodu, ko ģenerējis kodu kalkulators **DIGIPASS** (2. sadaļa).

6. “Ziņojumi”

Šajā sadaļā var skatīt visus no Bankas saņemtos un Jūsu nosūtītos ziņojumus. Sadaļā “**Saņemtie bankas ziņojumi**” ir redzami visi no Bankas saņemtie ziņojumi. Lai atrastu ziņojumu, norādiet laika periodu un nospiediet “**Parādīt**”. Pēc tam redzēsiet visus no Bankas saņemtos ziņojumus norādītajā periodā.

<input type="checkbox"/>	Datums ▼	Tēma
<input type="checkbox"/>	2021.15.5 02:00:13	Info
<input type="checkbox"/>	2021.14.5 13:35:59	Par pārtraukumiem internetbankas un karšu darbībā
<input type="checkbox"/>	2021.14.5 13:35:37	Перебои в работе интернет-банка и платежных карт
<input type="checkbox"/>	2021.14.5 13:35:14	Internet-bank and payment cards interruption
<input type="checkbox"/>	2021.30.4 10:51:59	Par izmaiņām cenrādī
<input type="checkbox"/>	2021.30.4 10:51:40	Об изменениях в тарифах
<input type="checkbox"/>	2021.30.4 10:51:16	Changes in Price list
<input type="checkbox"/>	2021.14.4 20:04:11	Lieto seifu veselu gadu tikai par 160 EUR!
<input type="checkbox"/>	2021.14.4 20:03:18	Аренда сейфа целый год только за 160 EUR!
<input type="checkbox"/>	2021.14.4 20:02:27	Use safe deposit box a whole year for only 160 EUR
<input type="checkbox"/>	2021.31.3 19:47:38	Izmaiņas / Изменения / New edition of Policy

Ziņojumu sūtīšanai paredzēti sekojoši sadaļas punkti:

- Punkts «**Jaunie ziņojumi**», kurā atrodas aizpildītie, bet nenosūtītie Bankai ziņojumi. Lai nosūtītu ziņojumu, izvēlieties dokumentu no saraksta un nospiediet “**Nosūtīt**”.

- Punkts «**Nosūtīt ziņojumu**», kurā Jūs varat izveidot jaunu ziņojumu. Aizpildot ziņojumu, ir nepieciešams izvēlēties tēmu, ievadīt ziņojuma tekstu un pievienot failus. Lai saglabātu ziņojumu, nospiediet “**Saglabāt**”, lai apstiprinātu un nosūtītu ziņojumu, nospiediet “**Saglabāt un nosūtīt**”.

Pēc tam pārbaudiet ievadīto informāciju un dokumentu parakstiet ar Vienreizējo drošības kodu, Magnetiq Bank mobilo lietotni, mobilo eParakstu vai paraksta kodu, ko ģenerējis kodu kalkulators **DIGIPASS** (2. sadaļa).

Parakstīšanas formā parādīsies lauks “Parole”. Ievadiet laukā paroli, ko Jūs izmantojat, lai pieslēgtos Internetbankai un nospiediet “**Nosūtīt**”.

Pēc paroles ievadīšanas uz Jūsu mobilā tālruna numuru tiek nosūtīts Vienreizējais drošības kods.

[Saņemtie bankas ziņojumi](#)
[Nosūtītie](#)
[Jaunie ziņojumi](#)
[Nosūtīt ziņojumu](#)

INFORMĀCIJA
 Korespondentbankas

Jauns ziņojums bankai

Klients * Test Test

Temats * Izejošā / ienākošā maksājuma dokumenti

Ziņojums * Izejošā / ienākošā maksājuma dokumenti
 Atbilde uz saņemto pieprasījumu no Bankas
 Izmaiņas maksājuma rekvizītos
 Maksājuma atcelšana
 Klienta anketa
 Informācija par patieso labuma guvēju
 Aizpildītas bankas veidlapas
 Jautājums
 Sūdzības / pretenzijas
 Kredīti
 Ziņojums brīvā formā


0/1500




Pievienotais fails Browse ...

Atļautie failu formāti: jpg, jpeg, bmp, gif, png, txt, doc, docx, xls, xlsx, pdf, odt, ods, zip, rar, edoc, asice. Maksimālais izmērs 20MB.

Saglabāt Saglabāt un nosūtīt Atcelt Drukāt

Sadaļā **“Nosūtītie”** ir redzami visi ziņojumi: saglabāti bez apstiprinājuma, nosūtīti izpildei, nosūtīti un Bankas izpildīti, nosūtīti un Bankas noraidīti.

Ziņojumi ar statusu  nozīmē, ka Jūs esat saglabājis/-usi jaunu ziņojumu, bet neesat to parakstījis/-usi izpildei. Lai ziņojumu parakstītu un nosūtītu izpildei, izvēlieties nepieciešamo ziņojumu un nospiediet **“Nosūtīt”**, pēc tam parakstiet ziņojumu ar Vienreizējo drošības kodu, Magnetiq Bank mobilo lietotni, mobilo eParakstu vai paraksta kodu, ko ir ģenerējis kodu kalkulators **DIGIPASS** (2. sadaļa).

Ziņojuma statuss  nozīmē, ka Jūs esat ziņojumu parakstījis un nosūtījis Bankai izpildei. Statuss  nozīmē, ka Banka Jūsu nosūtīto ziņojumu ir izpildījusi. Statuss  nozīmē, ka Banka ziņojumu ir noraidījusi.

[Saņemtie bankas ziņojumi](#)
[Nosūtītie](#)
[Jaunie ziņojumi](#)
[Nosūtīt ziņojumu](#)

INFORMĀCIJA
 Korespondentbankas

Nosūtītie

Visi statusi Periods no: 21.04.2015 21.04.2017 Parādīt

Datums	Tēma	Statuss
2017.21.4 11:51:34	Cita veida ziņojums	
2017.11.4 17:48:08	Cita veida ziņojums	
2017.11.4 17:39:13	Cita veida ziņojums	
2015.29.7 20:28:06	Cita veida ziņojums	
2015.29.6 15:56:51	Cita veida ziņojums	
2015.27.6 14:39:59	Cita veida ziņojums	

Dzēst Nosūtīt

7. “Profils”

Sadaļā **“Profils”** var iestatīt kontu pārlūkošanu un maksājumu formātu importam, kā arī skatīt maksājumu karšu informāciju ar iespēju bloķēt kartes. Šajā sadaļā var mainīt sava profila iestatījumus, mainīt piekļuves paroli, pārlūkot Internetbankas notikumu žurnālu un iepazīties ar Bankas korespondentbanku pilnu sarakstu.

Visi klienti

KONTI OPERĀCIJAS ZIŅOJUMI PROFILS

IZVĒLĒTA KONTA IZRAKSTS

Izvēlieties kontus

Periods
03.06.2024 03.06.2024

No nedējas sākuma
 Par pagājušo nedēļu
 No mēneša sākuma
 Par iepriekšējo mēnesi

Ienākošie
 Izejošie

Summa
no līdz

Получатель/отправитель

Информация о платеже

Pieprasīt

M M

Norēķinu un karšu konti 03/06/2024

Konts	Valūta	Konta veids	Teko atlik
<input type="checkbox"/> LV49LAPB0000049494949 (Slēgts)	EUR	Karšu konts	
<input type="checkbox"/> LV54LAPB0000054545454	EUR	Karšu konts	2
5454545454545454 M M EXP 04/26 Aktīva ID Check uzstādījumi			

KONTU IESTATĪJUMI

MAKSĀJUMU UZDEVUMU IMPORTS

MAKSĀJUMA KARŠU IESTATĪJUMI

PERSONALIZĒTIE UZSTĀDĪJUMI

PAROLES MAIŅA

REĢISTRĀCIJAS ŽURNĀLS

KORESPONDENTBANKAS

MOBILE APP

7.1 Kontu iestatījumi

Sadaļā **“Kontu apraksts”** ir parādīti visi konti, kas Jums ir pieejami, pamatojoties uz identifikācijas ierīces tiesībām. Katram kontam var piešķirt nosaukumu un laukā **“Parādīt sistēmā”** izvēlieties, kādi konti tiek parādīti un lietoti sadaļās **“Konti”** un **“Operācijas”**. Lai izmaiņas saglabātu, nospiediet **“Saglabāt”**.

Kontu apraksts

Konts	Apzīmējums	Parādīt sistēmā
LV56LAPB0000077605060	<input type="text"/>	<input checked="" type="checkbox"/>
LV64LAPB0000075707566	<input type="text"/>	<input checked="" type="checkbox"/>

Saglabāt

7.2 Maksājumu uzdevumu imports


Sadaļā **“Maksājumu uzdevumu imports”** ir ietverts maksājumu uzdevumu struktūras apraksts csv formātā. Varat mainīt lauku secību, ievietot atdalītāja simbolu, kas tiks izmantots importējamajā dokumentā.

N	Lauka nosaukums	Lauka apraksts	Simbolu daudzums	Obligāts lauks				Lauku secība pēc klienta vēlmēs
				Starptautiskie maksājumi	Vietējie maksājumi	Iekšbankas maksājums	Maksājums starp klienta kontiem	
1	Dokumenta Nr	Veicamā maksājuma unikālais numurs	ne vairāk kā 8 simboli	[x]	[x]	[x]	[x]	1
2	Valūta	Valūta, kurā tiek veikts maksājums, piemēram, EUR	ne vairāk kā 3 simboli	[x]	[x]	[x]	[x]	2
3	Summa	Maksājuma summa	ne vairāk kā 15 simboli	[x]	[x]	[x]	[x]	3

7.3 Maksājumu karšu iestatījumi

Šajā sadaļā var skatīt savu maksājumu karšu numuru, derīguma termiņu un statusu. Ja maksājuma karti nepieciešams bloķēt, izvēlieties nepieciešamo karti un nospiediet pogu **“Bloķēt izvēlēto karti”**. Pēc tam tiek parādīts pieteikums par izvēlētas Bankas kartes nozaudēšanu vai zādzību.

Maksājumu karšu informācija/bloķēšana

Karte	Kartes numurs	Kartes lietotājs	Kartes derīguma termiņš	Kartes statuss
 MasterCard Standard	*****	Test Test	31/01/2019	Aktīva

[Bloķēt izvēlēto karti](#)

Iesniegumā nepieciešams norādīt informāciju par maksājumu karti. Lai apstiprinātu pieteikumu, nospiediet **“Bloķēt izvēlēto karti”**.


Iesniegums par pazaudētas vai nozagtas maksājumu kartes bloķēšanu

INFORMĀCIJA PAR KARTES LIETOTĀJU

Vārds, Uzvārds: Test Test

Telefona numurs *: +37112345678

Kartes numurs: 5421*****9562

Veids kartes:  MasterCard Standard

Īpašnieks: Test Test

Bloķēšanas iemesls *: pazaudēta

Pazaudēšanas/nozagšanas datums *: 25.05.2017

Pazaudēšanas/nozagšanas vieta *: Rīga

Pazaudēšanas/nozagšanas valsts *: Latvija - LV

INFORMĀCIJA PAR JAUNO KARTI

Lūdzu izgatavot jaunu karti *: Jā Nē

Jauno karti vēlos saņemt *: Klientu apkalpošanas centrs (Brīvības iela 54)

Informācija bankai: Pazaudēta karte 10:00

15/140

[Bloķēt izvēlēto karti](#)

7.4 Personalizētie uzstādījumi

Internetbankas ērtākai lietošanai varat koriģēt personīgā profila iestatījumus pēc saviem ieskatiem. Iespējams iestatīt interfeisa valodu Internetbankā, sākuma darba logu, sesijas laiku un paroles maiņas laiku (maksimums 50 darba sesijas, pieslēdzoties ar mobilā tālruņa numuru). Lai izmaiņas saglabātu, nospiediet **“Saglabāt”**.

Personalizētie sistēmas uzstādījumi

Lietotāja kods: A99999

Interfeisa valoda:

Galvenā lapa:

Lietotāja sesijas laiks (minūtes):

Pastāvīgās paroles maiņas biežums (sesiju skaits):

[Saglabāt](#)

7.5 Paroles maiņa

Ja nepieciešams, esošo paroli var aizstāt ar jaunu. Jaunajai parolei ir jābūt vismaz 8 simbolus garai, ietverot vismaz vienu latīņu alfabēta lielo burtu un simbolu, kas nav ietverts latīņu alfabētā, piemēram, 5, 9, 0, !, \$, #, %, &, ?.

Paroles maiņa

Esošā parole *	<input type="text"/>
Jaunā parole *	<input type="text"/>
Apstiprināt paroli *	<input type="text"/>

[Saglabāt](#)

7.6 Reģistrācijas žurnāls

Aktivitāšu žurnāls sīki ataino visas Jūsu darbības Internetbankā. Iespējams redzēt, no kādas IP adreses ir notikusi pieslēgšanās Internetbankai, kādā laika posmā, ar kādu CIF kodu un ar kādu identifikācijas ierīci ir notikusi autorizācija Internetbankā: ar Vienreizējo drošības kodu vai kodu kalkulatoru **DIGIPASS**.

Žurnālā var skatīt savu veikto maksājumu vēsturi, no kura konta veikts maksājums, par kādu summu un kādā laika periodā. Tiek fiksēts arī pieprasījums par konta izrakstu noteiktam periodam.

Tiek parādīti Jūsu izveidotie ziņojumi Bankai, ziņojuma tēma un ziņojumu izveides periods, kā arī informācija par Jūsu izlasītajiem ziņojumiem.

Reģistrācijas žurnāls

Periods no:			
31.05.2017			
21.08.2017			
Parādīt			
Lietotāja kods	Darbība	Laiks	Apraksts
A99999	leeja sistēmā	26/07/2017 13:05:53	Lietotājs veiksmīgi pieslēdzās sistēmai no IP:10.10.10.101,DIGIPASS (6199999999)
A99999	Izveidošana	26/07/2017 13:08:34	Konvertācija, Nr 1711, Summa 5000.0 EUR, Konts LV95LAPB0000077605060
A99999	leeja sistēmā	26/07/2017 13:09:51	Lietotājs veiksmīgi pieslēdzās sistēmai no IP:10.10.10.101,SMS 37112345678
A99999	Izveidošana	26/07/2017 13:10:25	Konvertācija, Nr 1712, Summa 5000.0 EUR, Konts LV95LAPB0000077605060
A99999	Nosūtīšana	26/07/2017 13:11:31	Konvertācija, Nr 1712, Summa 5000.0 EUR, Konts LV95LAPB0000077605060, (UTRNO: 26791032)
A99999	Izveidošana	26/07/2017 13:15:11	Starptautiskais maksājums, Nr 1713, Summa 1000.0 EUR, Konts LV95LAPB0000006050019
A99999	Izveidošana	26/07/2017 13:15:11	Starptautiskais maksājums, Nr 0, Summa 1000.0 EUR, Konts LV95LAPB0000077605060

7.7 Anketa

Anketa Klienta datu aktualizācijai pieejama gan fiziskām personām, gan arī juridisko personu pārstāvjiem, kuriem ir paraksta tiesības.

Veidlapas aizpildīšanai

Klienta Anketa (fiziskām personām) #2020

[Izvēlēties](#)

Veidlapas aizpildīšanai

Klienta Anketa (juridiskām personām) #2021

[Izvēlēties](#)

Ja Jūs neesat aizpildījuši pēdējo anketas versiju līdz 15.10.2020., tad tā atvērsies neaizpildīta.

Ja Jūs aizpildījāt pēdējo versiju, tad atvērsies aizpildīta anketa, kurā Jūs varat atjaunot datus.

Lauki, kuri obligāti jāaizpilda, ir atzīmēti ar zvaigznīti.

* Iela

Lauka aizpildīšana ir obligāta

* Māja

Lauka aizpildīšana ir obligāta

Pēc aizpildīšanas parādīsies informācijas apstiprināšanas forma:

Klienta Anketa (fiziskām personām)

PamatinformācijaInformācija par darbībuInformācijas pārbaude

— Apņemos neizmanto kontus Bankā un Bankas pakalpojumus darījumos, kuru rezultātā tiktu pārkāpti Latvijas Republikas, Eiropas Savienības vai Apvienoto Nāciju Organizācijas normatīvie akti vai starptautisko organizāciju lēmumi, kas nosaka sankcijām / ierobežojumiem pakļautās personas, sankcijām / ierobežojumiem pakļautās teritorijas vai ierobežojumus noteiktu preču kustībai.

— Esmu informēts, ka normatīvie akti uzliek par pienākumu Bankai iegūt informāciju par Klientu nodokļu rezidenci un ar to saistītu informāciju, un ka normatīvajos aktos noteiktajos gadījumos Bankai ir pienākums sniegt informāciju Valsts ieņēmumu dienestam un, ka norādītā informācija paredzēta Noziedzīgi iegūtu līdzekļu legalizācijas un terorisma finansēšanas novēršanas likumā noteiktās klientu izpētes (t.sk., padziļinātas izpētes) nolūkiem.

— Esmu informēts, ka Banka veic Klienta un tā iesniegto citu personu datu apstrādi (ievākšanu, uzglabāšanu, reģistrāciju, ievadīšanu, nodošanu, pārraidīšanu u.c.), kā arī Piemērojamos tiesību aktos noteiktajā kārtībā pieprasa un saņem minētos datus un citu informāciju no trešajām personām un apstrādā tos. Bankai ir tiesības nodot Klienta personas datus trešajām personām, ja tas, pēc Bankas ieskatiem, nepieciešams pakalpojumu nodrošināšanai vai parādu piedziņai no Klienta. Klients apliecina, ka, ir tiesīgs nodot Bankai citu fizisko personu datus, tam ir saņemtas visas nepieciešamās piekrišanas.

— Apņemos nekavējoties rakstveidā informēt Banku par jebkādam izmaiņām augstāk sniegtajā informācijā. Esmu informēts, ka, saskaņā ar Vispārējiem darījumu noteikumiem, Klienta Anketa (fiziskām personām) ir Līguma neatņemama sastāvdaļa un tās parakstīšana no Klienta puses nozīmē Līguma parakstīšanu, ja attiecīgajam Bankas pakalpojumam nav paredzēts slēgt Speciālo līgumu.

— Apliecinu, ka esmu iepazinies/-usies ar Bankas Vispārējiem darījumu noteikumiem, Bankas Tarifiem un Personas datu apstrādes politiku, kas ir pieejama lpb.lv vietnē un Bankas klientu apkalpošanas vietās, saprotu tos un apzinos, ka tie tiks piemēroti tiesiskajām attiecībām starp mani un Banku.

Apliecinu, ka visa šajā dokumentā sniegtā informācija ir pilnīga un patiesa.

AtpakaļNosūtīt apstiprināšanai Bankā

Ja Jums ir nepieciešams veikt izmaiņas aizpildītajā anketā, nospiediet pogu "Atpakaļ".

Lai nosūtītu dokumentu apstiprināšanai Bankā, Jums ir nepieciešams:

- Atzīmēt izvēles rūtiņu "Apliecinu, ka visa šajā dokumentā sniegtā informācija ir pilnīga un patiesa";
- Nospiegt pogu "Nosūtīt apstiprināšanai Bankā".

Apstipriniet anketas parakstīšanu ar Vienreizējo drošības kodu, Magnetiq Bank mobilo lietotni, mobilo eParakstu vai paraksta kodu, ko ģenerējis kodu kalkulators DIGIPASS (2. sadaļa).

Pēc parakstīšanas Jūsu anketa tiks nosūtīta Bankai apstiprināšanai.

Ja, izskatot anketu, Bankas darbiniekiem radīsies kādi jautājumi, Jūsu Internetbankā parādīsies anketa ar komentāriem, ko uzrakstīs Bankas darbinieki.

* Māja

Lūdzu precizēt mājas Nr.

7.8 Korespondentbankas

Šajā sadaļā Jūs varat iepazīties ar pilnu korespondentbanku sarakstu, ar kurām sadarbojas Magnetiq Bank.

7.9 Magnetiq Bank mobilās lietotnes pārvaldīšana

Ja Jūs izmantojat Bankas pakalpojumus kā fiziska vai juridiskā persona, Jums ir iespēja pieslēgt un izmantot Magnetiq Bank mobilo lietotni. Internetbankas pieslēgšanai ir jālejupielādē mobilā lietotne, saskaņā ar „**Magnetiq Bank mobilās lietotnes uzstādīšanas un lietošanas instrukciju**”.