




# Magnetiq Bank Internetbankas lietotāja instrukcija



# Saturs

1. Darba sākšana .....	3
1.1. Kā pieslēgties Internetbankai? .....	3
1.2. Piekļuve Internetbankai, izmantojot kodu kalkulatoru DIGIPASS .....	4
1.3. Piekļuve internetbankai ar Vienreizējo drošības kodu .....	5
<b>Pirmā ieeja sistēmā</b> .....	5
1.4. Pirmreizējās paroles maiņa .....	7
1.5. Īslaicīgi liegta piekļuve Internetbankai .....	8
1.6. Ieeja Internetbankā ar mobilo lietotni Magnetiq Bank .....	9
1.7. Ieeja Internetbankā ar mobilo e-Parakstu.....	10
1.8. Iziešana no Internetbankas .....	10
2. Dokumentu apstiprināšana Internetbankā.....	11
3. Internetbankas sadaļas .....	14
4. “Konti” .....	14
4.1. Mastercard© Identity Check™ aktivizācija .....	16
4.2. Paroles maiņa MasterCard© Identity Check™ .....	20
4.3. Pirkumi internetā .....	22
5. “Operācijas” .....	24
5.1. Maksājumu statusi .....	25
5.2. Maksājuma veikšana .....	27
5.3. Meklēšana pēc izejošiem maksājumiem .....	29
5.4. Skaidras naudas izmaksa .....	30
5.5. Valūtas konvertācija.....	30
5.6. Noguldījums.....	31
5.7. Maksājuma imports.....	32
6. “Ziņojumi” .....	33
7. “Profils”.....	35
7.1. Kontu iestatījumi .....	35
7.2. Maksājumu uzdevumu imports.....	35
7.3. Maksājumu karšu iestatījumi .....	36
7.4. Personalizētie uzstādījumi .....	36
7.5. Paroles maiņa .....	37
7.6. Reģistrācijas žurnāls.....	37
7.7. Anketa .....	37
7.8. Korespondentbankas .....	39
7.9. Magnetiq Bank mobilās lietotnes pārvaldīšana.....	39
8. Saistītie dokumenti.....	39

# 1. Darba sākšana

## 1.1. Kā pieslēgties Internetbankai?

Atveriet Bankas vietni [www.magnetiqbank.com](http://www.magnetiqbank.com) un nospiediet pogu “Internetbanka” vai Interneta pārlūkā ievadiet adresi – <https://ib.lpb.lv>.

Mēs esam mainījuši zīmolu! LPB Bank kļūst par Magnetiq Bank

EN LV Par mums **MAGNETIQ BANK** Internetbanka Izvēlne

# Bankas infrastruktūra biznesam

Attīstiet savu uzņēmumu, izmantojot mūsu bankas licencētos pakalpojumus un esiet droši par labāko sadarbības pieredzi

Kļūt par klientu Sazināties ar mums

Parādīsies forma ieejai sistēmā.

## Internetbanka

### Autorizācija

DIGIPASS SMS Mobile app eParaksts mobile

Klienta CIF

DIGIPASS kods

Turpināt →

DIGIPASS kalkulatora DP310 lietošanas instrukcija

DIGIPASS kalkulatora DP550 lietošanas instrukcija

Internetbankas lietotāja instrukcija

Mobilās lietotnes Key2LPB instrukcija

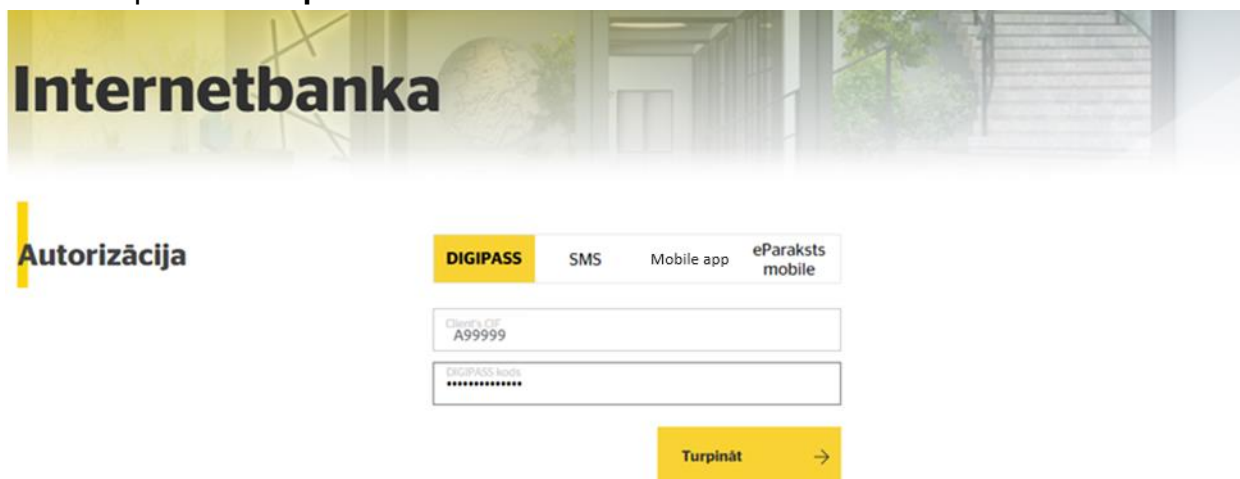
Laukā “**Klienta CIF**” ievadiet CIF kodu (sākas ar lielo latīņu burtu “A”), kuru Banka Jums piešķīra, noslēdzot līgumu par Bankas pakalpojumu saņemšanu.

Izvēlieties ierīces tipu:

- DIGIPASS Kodu kalkulators;
- Mobilais telefons – SMS;
- Mobilā lietotne Magnetiq Bank;
- Mobilā lietotne eParaksts mobile.

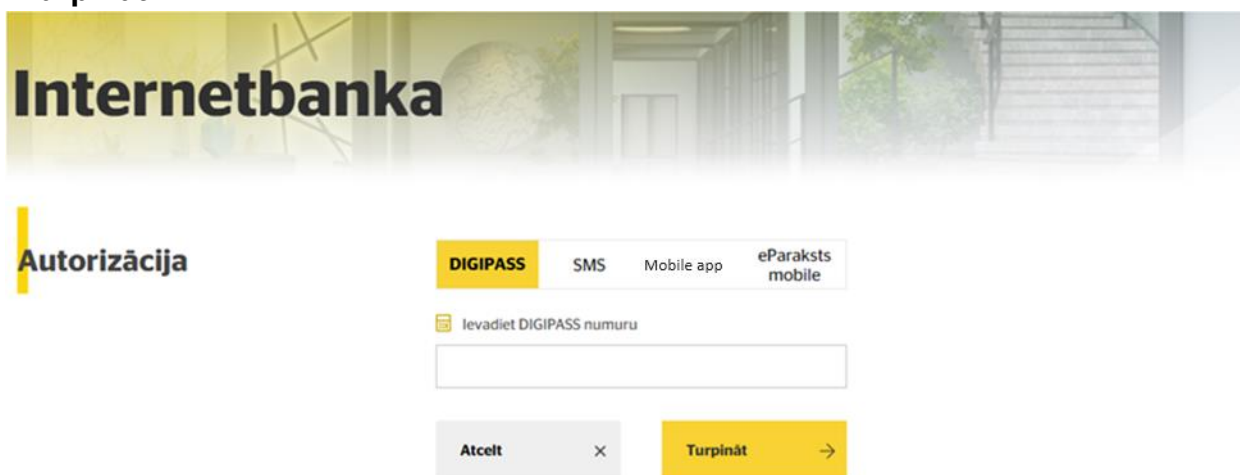
## 1.2. Piekļuve Internetbankai, izmantojot kodu kalkulatoru DIGIPASS

Laukā “Klienta CIF” ievadiet CIF kodu, kuru Jums ir piešķīrusi Banka, noslēdzot līgumu par Bankas pakalpojumu saņemšanu. Laukā “**DIGIPASS kods**” ievadiet kodu (**Login**), kuru ir ģenerējis kodu kalkulators **DIGIPASS**. Pēc tam nospiediet “**Turpināt**”. Reģistrācijas process, izmantojot **DIGIPASS** kodu kalkulatoru, ir aprakstīts **DIGIPASS kalkulatora DP550 lietošanas instrukcijā** un **DIGIPASS kalkulatora 310 lietošanas instrukcijā**, kas ir pieejamas Internetbankas autorizācijas lapā, kā arī Bankas vietnē [www.magnetiqbank.com](http://www.magnetiqbank.com) sadaļā **Dokumenti**. Nospiediet “**Turpināt**”.



The screenshot shows the 'Internetbanka' login interface. On the left, there is a vertical yellow bar with the word 'Autorizācija' in bold. To the right, there are four login options: 'DIGIPASS' (highlighted in yellow), 'SMS', 'Mobile app', and 'eParaksts mobile'. Below these options are two input fields: the first is labeled 'Client's CIF' with the value 'A99999', and the second is labeled 'DIGIPASS kods' with a masked password '\*\*\*\*\*'. At the bottom right, there is a yellow button labeled 'Turpināt' with a right-pointing arrow.

Ja Klientam ir izsniegti vairāki kodu kalkulatori **DIGIPASS**, sistēma pieprasa ievadīt kodu kalkulatora **DIGIPASS** numuru, ar kuru šobrīd vēlaties piekļūt Internetbankai. Kad esat ievadījis/-usi kodu (**Login**), kuru ir ģenerējis kodu kalkulators **DIGIPASS**, nospiediet “**Turpināt**”.

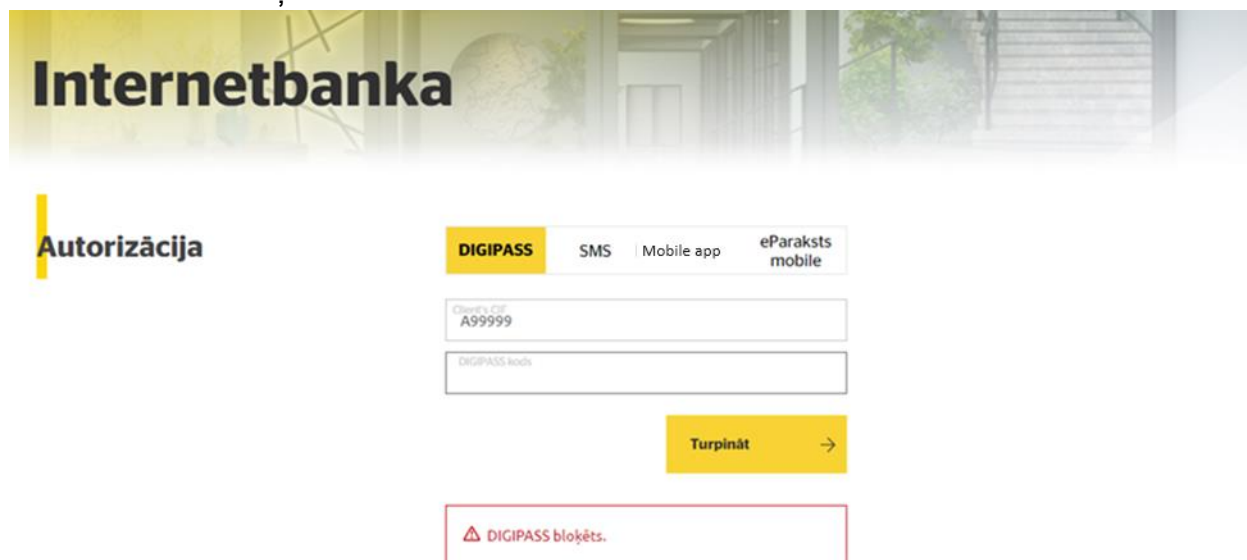


This screenshot shows the same 'Internetbanka' login interface, but with the 'DIGIPASS' option selected. Below the login options, there is a small icon of a calculator and the text 'Ievadiet DIGIPASS numuru'. Below this text is an empty input field. At the bottom, there are two buttons: a grey button labeled 'Atcelt' with a close icon (x) and a yellow button labeled 'Turpināt' with a right-pointing arrow.

Ja Jums kā autorizācijas līdzekļi pieslēgts Kodu kalkulators DIGIPASS un vismaz viens telefona numurs, pirmo reizi pieslēdzoties internetbankai ir nepieciešams veikt pirmreizējas paroles nomaiņu, kura ir aprakstīta punktā 1.4.

Ja, pieslēdzoties Internetbankai, kodu kalkulatora **DIGIPASS** ģenerētā vērtība **DIGIPASS (Login)** tiek ievadīta nepareizi 5 reizes pēc kārtas, kodu kalkulators

DIGIPASS tiek bloķēts.



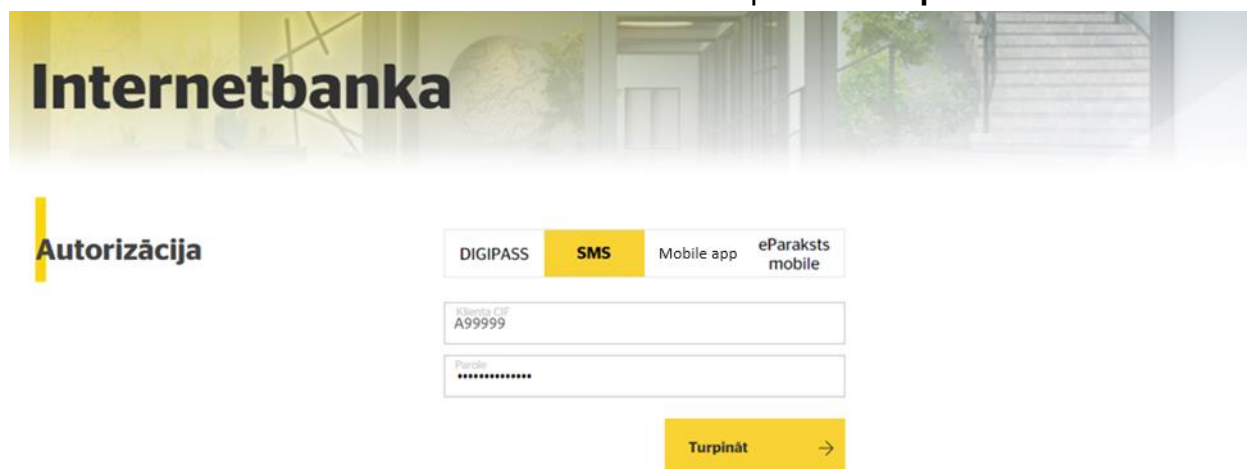
The screenshot shows the 'Internetbanka' login interface. On the left, there is a vertical yellow bar and the word 'Autorizācija'. At the top, there are four tabs: 'DIGIPASS' (highlighted in yellow), 'SMS', 'Mobile app', and 'eParaksts mobile'. Below the tabs are two input fields: 'Klienta CIF' with the value 'A99999' and 'DIGIPASS kods'. A yellow 'Turpināt' button with a right arrow is positioned below the fields. At the bottom, a red-bordered box contains a warning icon and the text 'DIGIPASS bloķēts.'

Ja tiek bloķēts kodu kalkulators **DIGIPASS**, to var atbloķēt, zvanot uz Bankas tālruni (+371) 6 777 2 999 vai personīgi vērstoties Bankas Klientu apkalpošanas centrā.

### 1.3. Piekļuve internetbankai ar Vienreizējo drošības kodu Pirmā ieeja sistēmā

Laukā “**Klienta CIF**” ievadiet CIF kodu (sākas ar lielo latīņu burtu “A”), kuru Banka Jums piešķir, noslēdzot līgumu par Bankas pakalpojumu saņemšanu.

Laukā “**Parole**” atkārtoti ievadiet CIF kodu. Nospiediet “**Turpināt**”.



The screenshot shows the 'Internetbanka' login interface. On the left, there is a vertical yellow bar and the word 'Autorizācija'. At the top, there are four tabs: 'DIGIPASS', 'SMS' (highlighted in yellow), 'Mobile app', and 'eParaksts mobile'. Below the tabs are two input fields: 'Klienta CIF' with the value 'A99999' and 'Parole' with masked characters '\*\*\*\*\*'. A yellow 'Turpināt' button with a right arrow is positioned below the fields.

Ja, noslēdzot līgumu par Bankas pakalpojumu saņemšanu, norādījāt vairāk nekā vienu mobilā tālruņa numuru, autorizācijas sistēma parādīs papildus lauku. Šajā laukā nepieciešams norādīt mobilā tālruņa numuru, ar kuru šobrīd vēlaties piekļūt Internetbankai. Ievadot mobilā tālruņa numuru, pievienojiet arī tā valsts kodu.

# Internetbanka

## Autorizācija

DIGIPASS	<b>SMS</b>	Mobile app	eParaksts mobile
----------	------------	------------	------------------

📞 Ievadiet mobilā tālruņa numuru ar valsts kodu

Atcelt × Turpināt →

Pēc mobilā tālruņa numura ievadīšanas, nospiediet **“Turpināt”**.

Vienreizējais drošības kods tiek nosūtīts uz to mobilā tālruņa numuru, kuru tikko norādījāt.

Jūsu Vienreizējais drošības kods parakstam: 277376 [743]

Vienreizējo drošības kodu veido divas daļas. Vienreizējā drošības koda pēdējie trīs cipari jau būs ierakstīti laukā **“Ievadiet Vienreizējo drošības kodu”**. Pārliecinieties, vai Vienreizējā drošības koda otrā daļa sakrīt ar saņemtā koda pēdējiem trīs cipariem. Pēc tam ievadiet tikai Vienreizējā drošības koda pirmos 6 ciparus un, lai apstiprinātu, spiediet **“Turpināt”**.

# Internetbanka

## Autorizācija

DIGIPASS	<b>SMS</b>	Mobile app	eParaksts mobile
----------	------------	------------	------------------

📞 Uz Jūsu mobilā tālruņa numuru +3719212121212 nosūtīts Vienreizējais drošības kods autorizācijai Internetbankā.

Ievadiet Vienreizējo drošības kodu [882]

Atcelt × Turpināt →

Ja vienas minūtes laikā neesat saņēmis/-usi Vienreizējo drošības kodu, nospiediet **“Nosūtīt vēlreiz”**. Vienreizējais drošības kods tiks nosūtīts atkārtoti.

# Internetbanka

## Autorizācija

DIGIPASS	<b>SMS</b>	Mobile app	eParaksts mobile
----------	------------	------------	---------------------

Uz Jūsu mobilā tālruna numuru +3719212121212 nosūtīts Vienreizējais drošības kods autorizācijai Internetbankā.

Ievadiet Vienreizējo drošības kodu

[Nosūtīt vēlreiz](#)

**Atcelt** × **Turpināt** →

Ja, pieslēdzoties Internetbankai, esat 5 reizes pēc kārtas ievadījis/-usi nepareizu Vienreizējā drošības koda vērtību, Banka bloķē Vienreizējā drošības koda nosūtīšanu uz mobilā tālruna numuru, kuru šobrīd izmantojat, lai piekļūtu Internetbankai.

# Internetbanka

## Autorizācija

DIGIPASS	<b>SMS</b>	Mobile app	eParaksts mobile
----------	------------	------------	---------------------

Client's CIF  
A99999

Pasūtīt

**Turpināt** →

⚠ Vienreizēja drošības koda nosūtīšana uz mobilā tālruna numuru tiek bloķēta.

Ja Banka ir bloķējusi Vienreizējā drošības koda nosūtīšanu uz Jūsu mobilā tālruna numuru, Vienreizējā drošības koda nosūtīšanu var atbloķēt, zvanot uz Bankas tālruni (+371) 6 777 2 999 vai personīgi vērsties Bankas Klientu apkalpošanas centrā.

## 1.4. Pirmreizējās paroles maiņa

Pēc veiksmīgas pirmreizējās piekļuves Internetbankai Bankas izsniegtā pirmreizējā parole jāaizstāj ar Jūsu pastāvīgo paroli, kuru turpmāk izmantosiet, lai piekļūtu Internetbankai. Pirmreizējās paroles nomaiņa ir nepieciešama gadījumā, ja Jums kā autorizācijas līdzeklis pieslēgts vismaz viens telefona numurs, neatkarībā no tā, kādu ierīci Jūs izmantojat pirmajai ieejai sistēmā.

## Paroles maiņa

Esošā parole *	<input type="password"/>
Jaunā parole *	<input type="password"/>
Apstiprināt paroli *	<input type="password"/>

[Saglabāt](#)

Laukā “Esošā parole” ievadiet Bankas piešķirto paroli (šajā gadījumā tā sakrīt ar Jūsu CIF kodu). Laukā “Jaunā parole” ievadiet drošu paroli, kuru esat izdomājis/-usi pats/-i, tad atkārtoti ievadiet to laukā “Apstiprināt paroli” un pēc tam nospiediet pogu “Saglabāt”. Jaunajai parolei ir jābūt vismaz 8 simbolus garai, ietverot vismaz vienu latīņu alfabēta lielo burtu un simbolu, kas nav ietverts latīņu alfabētā, piemēram, 5, 9, 0, !, \$, #, %, &, ?.

### 1.5. Īslaicīgi liegta piekļuve Internetbankai

Autorizējoties ar Vienreizējo drošības kodu vai ar mobilo lietotni **Magnetiq Bank**, jāievada pastāvīgā parole. Ja parole ir ievadīta nepareizi 5 reizes pēc kārtas, Banka ierobežo piekļuvi Internetbankai uz vienu minūti. Pēc vienas minūtes piekļuve Internetbankai tiek atjaunota.

Ja nākamās 5 reizes atkārtoti tiek ievadīta nepareiza parole, Banka ierobežo piekļuvi Internetbankai uz 15 minūtēm.

**Internetbanka**

**Autorizācija**

DIGIPASS **SMS** Mobile app eParaksts mobile

Klienta CIF  
A99999

Parole  
\*\*\*\*\*

**Atcelt** ×

⚠ Jūsu piekļuve sistēmai uz laiku tika noblokēta biežu kļūdainu mēģinājumu dēļ. Palika 15 minūtes.

Pēc 15 minūtēm piekļuve Internetbankai tiek automātiski atjaunota. Ja nākamās 5 reizes atkārtoti tiek ievadīta nepareiza parole, Banka ierobežo piekļuvi Internetbankai uz 60 minūtēm.

**Internetbanka**

**Autorizācija**

DIGIPASS **SMS** Mobile app eParaksts mobile

Klienta CIF  
A99999

Parole  
\*\*\*\*\*

**Atcelt** ×

⚠ Jūsu piekļuve sistēmai uz laiku tika noblokēta biežu kļūdainu mēģinājumu dēļ. Palika 14 minūtes.

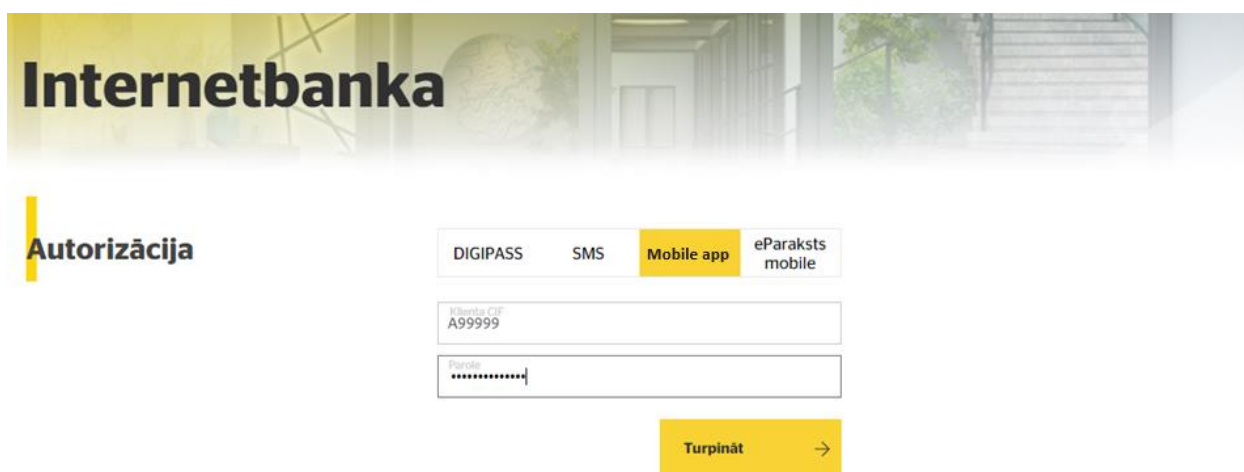


Ja paroli esat aizmirsis/-usi, Jums ir iespēja saņemt piekļuvi Internetbankai īslaicīgās piekļuves ierobežojuma laikā, zvanot uz Bankas tālruni (+371) 6 777 2 999 vai personīgi vēršoties Bankas Klientu apkalpošanas centrā.

## 1.6. Ieeja Internetbankā ar mobilo lietotni Magnetiq Bank

Ja Jūs izmantojat Bankas pakalpojumus kā fiziska persona, Jums ir iespēja pieslēgt un izmantot mobilo lietotni Magnetiq Bank. Lai pieslēgtos Internetbankai, izmantojot mobilo lietotni Magnetiq Bank, Jums nepieciešams lejupielādēt mobilo lietotni, saskaņā ar „**Mobilās lietotnes Magnetiq Bank uzstādīšanas un lietošanas instrukciju**”. Instrukcija pieejama Bankas mājaslapā un Internetbankas ieejas lapā.

Internetbankas pieslēgšanai ar mobilo lietotni Magnetiq Bank laukā “Klienta CIF” ievadiet CIF kodu, kuru Jums ir piešķīrusi Banka, noslēdzot līgumu par Bankas pakalpojumu saņemšanu. Laukā “Parole” ievadiet paroli, kuru Jūs izmantojāt, pieslēdzoties Internetbankai ar Vienreizējā drošības kodu un nospiediet “**Turpināt**”.



**Internetbanka**

**Autorizācija**

DIGIPASS   SMS   **Mobile app**   eParaksts mobile

Klienta CIF  
A99999

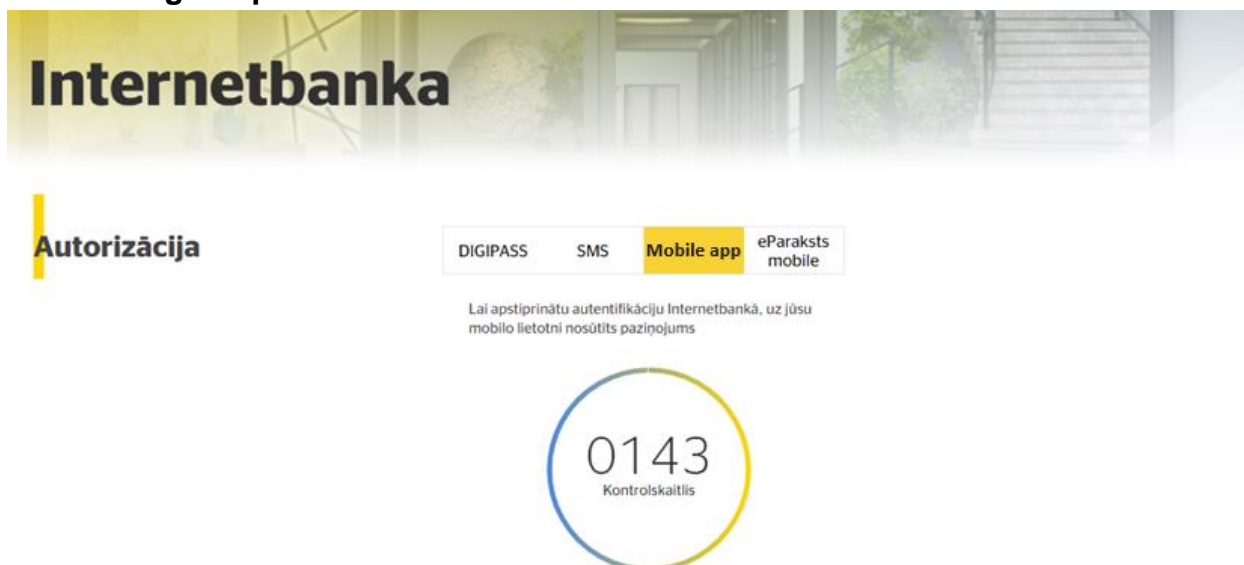
Parole  
\*\*\*\*\*

**Turpināt** →

Nekorektas paroles ievadīšanas gadījumā, piekļuve Internetbankai tiks ierobežota (sk. punktu 1.5.)

Ja parole ir ievadīta korekti, parādīsies lauks autorizācijas līdzekļa numura ievadīšanai. Ievadiet autorizācijas līdzekļa numuru un nospiediet “**Turpināt**”.

Tiek parādīts ziņojums par informācijas nosūtīšanu, apstiprināšanai mobilajā lietotnē **Magnetiq Bank**.



**Internetbanka**

**Autorizācija**

DIGIPASS   SMS   **Mobile app**   eParaksts mobile

Lai apstiprinātu autentifikāciju Internetbankā, uz jūsu mobilo lietotni nosūtīts paziņojums

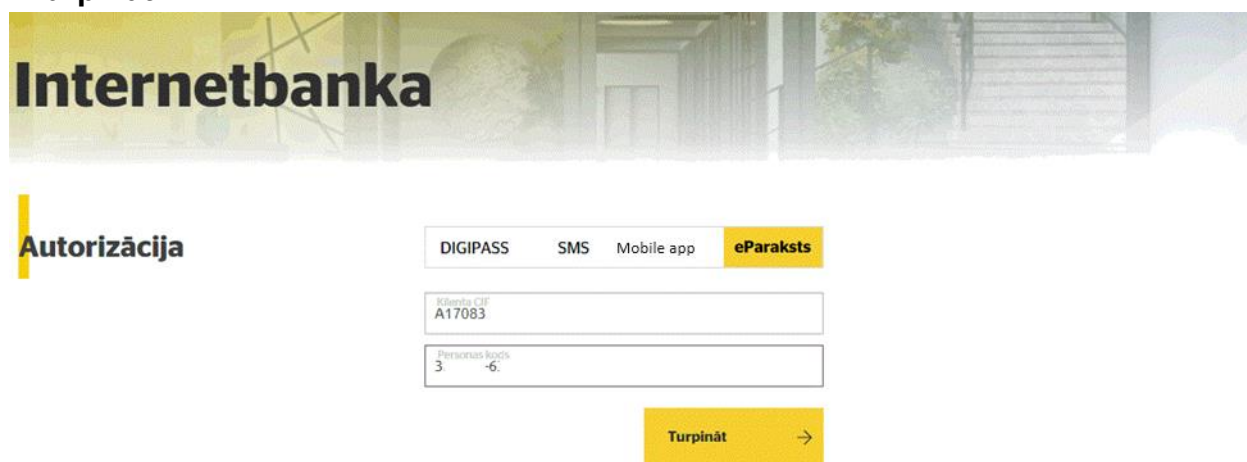
0143  
Kontrolskaitlis

Pēc apstiprināšanas **MagnetiQ Bank** mobilajā aplikācijā Jūs veiksmīgi pieslēgsieties sistēmai.

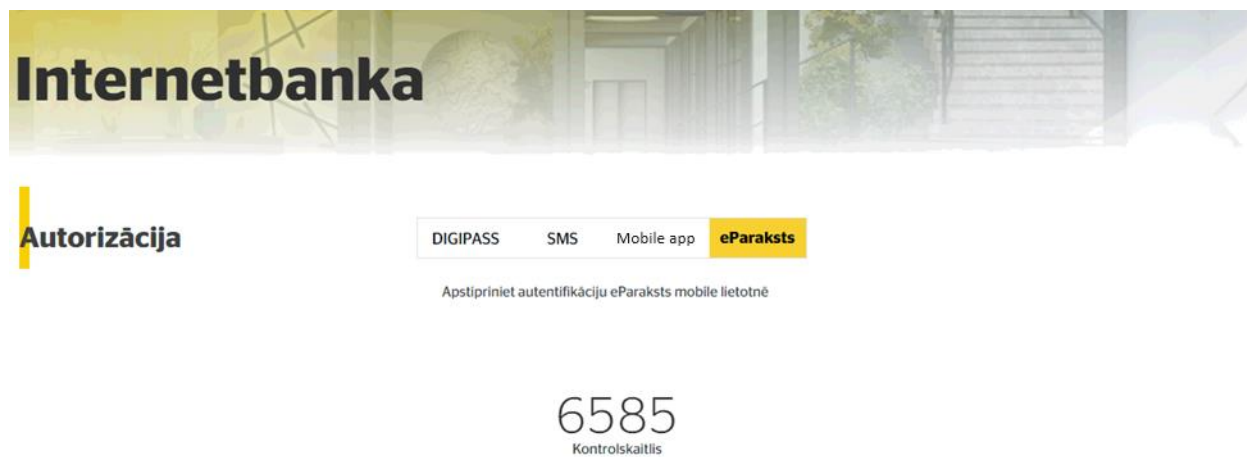
### 1.7. Ieeja Internetbankā ar mobilo e-Parakstu.

Ja Jūs izmantojat Bankas pakalpojumus kā fiziska persona, Jums ir iespēja pieslēgties Internetbankai izmantojot mobilo e-Parakstu. Lai pieslēgtos Internetbankai izmantojot mobilo e-Parakstu Jums nepieciešams lejupielādēt mobilo lietotni **eParaksts mobile**.

Internetbankas pieslēgšanai ar mobilo e-Parakstu laukā "Klienta CIF" ievadiet CIF kodu, kuru Jums ir piešķīrusi Banka, noslēdzot līgumu par Bankas pakalpojumu saņemšanu. Laukā "Personas kods" ievadiet savu personas kodu un nospiediet "Turpināt".



Tiek parādīts ziņojums par informācijas nosūtīšanu apstiprināšanai mobilajā lietotnē **eParaksts mobile**.



Pēc apstiprināšanas **eParaksts mobile** mobilajā lietotni Jūs veiksmīgi pieslēgsieties sistēmai.

### 1.8. Iziešana no Internetbankas

Ja noteiktajā lietotāja darbības sesijas laikā Internetbankā Jūs neveicat nekādas darbības, darba sesija drošības apsvērumu dēļ tiek pārtraukta automātiski.

Beidzot darba sesiju Internetbankā, ieteicams nospiegt "Iziet" .

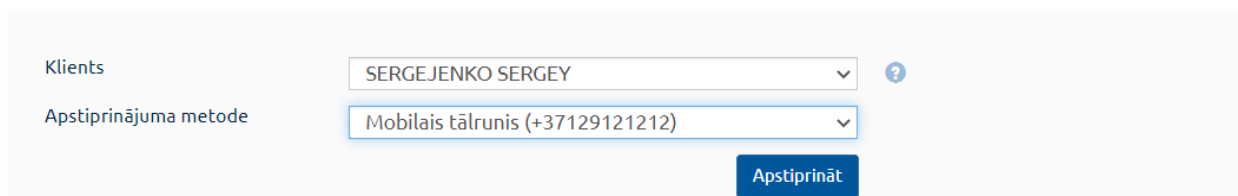


## 2. Dokumentu apstiprināšana Internetbankā

Lai nosūtītu rīkojumu naudas pārskaitīšanai starp Klienta kontiem, parakstīšana nav nepieciešama.

Lai nosūtītu uz Banku izpildei cita veida rīkojumu, parakstiet to. Šim mērķim dokumenta parakstīšanas vietnē laukā “Apstiprinājuma metode” jāizvēlas kādu no Jums pieslēgtajiem autorizācijas līdzekļiem:

- Mobilais tālrunis.

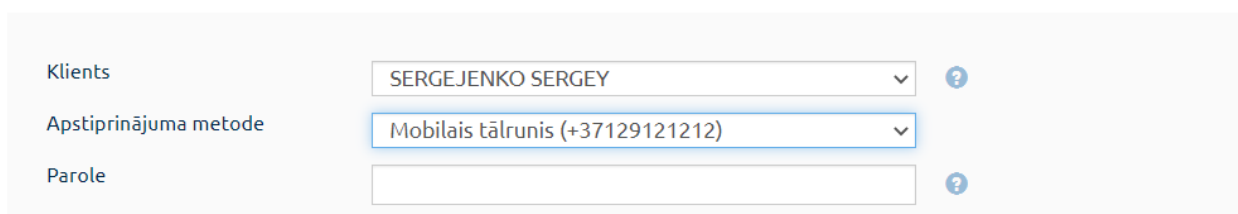


Klients: SERGEJENKO SERGEY

Apstiprinājuma metode: Mobilais tālrunis (+37129121212)

Apstiprināt

Nospiediet „**Apstiprināt**”. Parakstīšanas formā parādīsies lauks “**Parole**”.

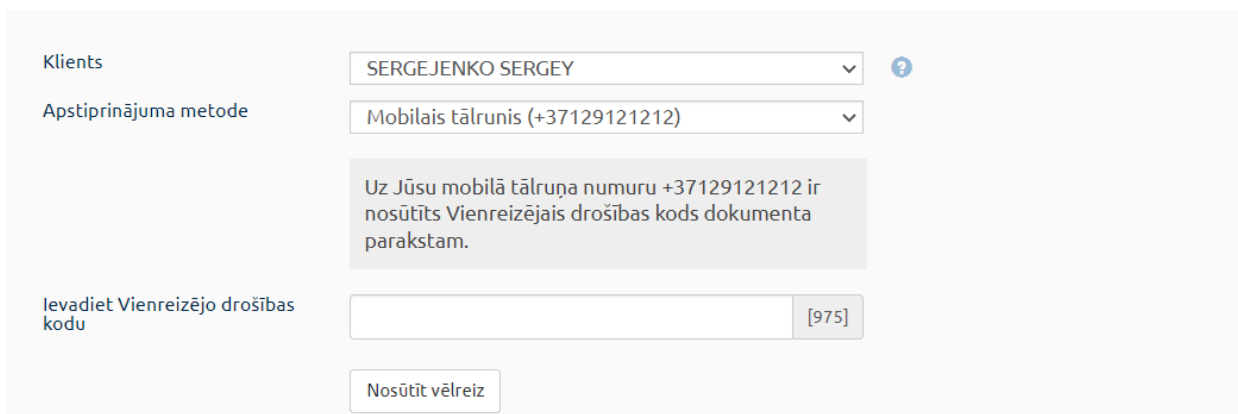


Klients: SERGEJENKO SERGEY

Apstiprinājuma metode: Mobilais tālrunis (+37129121212)

Parole

Ievadiet laukā paroli, ko Jūs izmantojat, lai pieslēgtos Internetbankai un nospiediet “**Nosūtīt**”. Pēc paroles ievadīšanas uz Jūsu mobilā tālruņa numuru tiks nosūtīts Vienreizējais drošības kods.



Klients: SERGEJENKO SERGEY

Apstiprinājuma metode: Mobilais tālrunis (+37129121212)

Uz Jūsu mobilā tālruņa numuru +37129121212 ir nosūtīts Vienreizējais drošības kods dokumenta parakstam.

Ievadiet Vienreizējo drošības kodu [975]

Nosūtīt vēlreiz

Ja 1 minūtes laikā neesat saņēmis/-usi Vienreizējo drošības kodu, nospiediet “**Nosūtīt vēlreiz**”. Tad uz Jūsu norādīto mobilā tālruņa numuru Vienreizējais drošības kods tiks nosūtīts atkārtoti.

Saņemto Vienreizējo drošības kodu ievadiet laukā “**Ievadiet Vienreizējo drošības kodu**” un nospiediet “**Nosūtīt**”. Dokuments tiks nosūtīts uz Banku izpildei.

Klients	<input type="text" value="SERGEJENKO SERGEJS"/> <span>?</span>
Apstiprinājuma metode	<input type="text" value="Mobilais tālrunis (+37112345678)"/>
<p>Uz Jūsu mobilā tālruņa numuru +37112345678 ir nosūtīts Vienreizējais drošības kods dokumenta parakstam.</p>	
Ievadiet Vienreizējo drošības kodu	<input type="text" value="131 - 988889"/>
<input type="button" value="Nosūtīt vēlreiz"/>	

Ja, parakstot dokumentu Internetbankā, 5 reizes pēc kārtas tiek ievadīts nepareizs Vienreizējais drošības kods, Banka bloķē Vienreizējā drošības koda nosūtīšanu uz Jūsu mobilā tālruņa numuru, kuru tobrīd izmantojat, lai parakstītu dokumentu.

• Vienreizēja drošības koda nosūtīšana uz mobilā tālruņa numuru tiek bloķēta.

Klients	<input type="text" value="SERGEJENKO SERGEJS"/> <span>?</span>
Apstiprinājuma metode	<input type="text" value="Mobilais tālrunis (+37112345678)"/>

Ja Banka ir bloķējusi Vienreizējā drošības koda nosūtīšanu uz Jūsu mobilā tālruņa numuru, Vienreizējā drošības koda nosūtīšanu var atbloķēt, zvanot uz Bankas tālruni (+371) 6 777 2 999 vai personīgi vērstoties Bankas Klientu apkalpošanas centrā.

- Kodu kalkulators **DIGIPASS**

Ja esat izvēlējies kodu kalkulatoru **DIGIPASS**, laukā “**Dati DIGIPASS koda ģenerēšanai**” tiek automātiski ģenerēts kods. Šo kodu ievadiet kodu kalkulatorā **DIGIPASS “Menu Sign”**. Pēc tam kodu kalkulators **DIGIPASS** ģenerē kodu “**Signature**” (8 cipari), kura vērtību ievadiet Internetbankas laukā “**DIGIPASS kods**” un nospiediet “**Nosūtīt**”. Dokuments tiek nosūtīts uz Banku izpildei.

Klients	<input type="text" value="SERGEJENKO SERGEJS"/> <span>?</span>
Apstiprinājuma metode	<input type="text" value="DIGIPASS (619999999)"/>
Dati DIGIPASS koda ģenerēšanai	<input type="text" value="718828"/>
DIGIPASS kods	<input type="text" value="21122112"/>

Ja, Internetbankā parakstot dokumentu, 5 reizes pēc kārtas tiek nepareizi ievadīta kodu kalkulatora **DIGIPASS** ģenerētā koda **DIGIPASS (Sign)** vērtība, kodu kalkulators **DIGIPASS** tiek bloķēts.

## Nosūtīt dokumentus

◦ DIGIPASS bloķēts.

Klients	SERGEJENKO SERGEJS	?		
Apstiprinājuma metode	DIGIPASS (6199999999)			
Nr	Veids	Valūta	Summa	Saņēmējs
112	Maksājums uz Eiropu	EUR	1.00	Kirils Killicins

Ja tiek bloķēts kodu kalkulators **DIGIPASS**, to var atbloķēt, zvanot uz Bankas tālruni (+371) 6 777 2 999 vai personīgi vēršoties Bankas Klientu apkalpošanas centrā.

- Mobilā lietotne **Magnetiq Bank**  
Informācija laukā “Kontrolskaitlis” tiks attēlota automātiski.

Klients	SERGEJENKO SERGEJS	?
Apstiprinājuma metode	Mobile app (390347)	
Kontrolskaitlis	857779	

Nospiediet “Nosūtīt”. Parādīsies paziņojums par informācijas nosūtīšanu apstiprināšanai mobilajā lietotnē Magnetiq Bank.

Klients	SERGEJENKO SERGEJS	?
Apstiprinājuma metode	Mobile app (390347)	
Kontrolskaitlis	137636	

Lai apstiprinātu dokumenta parakstīšanu, uz jūsu mobilo ierīci ir nosūtīts paziņojums

Pēc apstiprināšanas mobilajā lietotnē Magnetiq Bank dokuments tiks nodots Bankai uz apstrādi.

- Mobilā lietotne **eParaksts mobile**

Laukā “Apstiprinājuma metode” izvelēties **eParaksts mobile** un nospiediet “Apstiprināt”. Informācija laukā “Kontrolskaitlis” tiks attēlota automātiski.

## Nosūtīt dokumentus

Klients	M A	?
Apstiprinājuma metode	eParaksts mobile	

Apstiprināt

Parādīsies paziņojums par informācijas nosūtīšanu apstiprināšanai mobilajā lietotnē **eParaksts mobile**.

## Nosūtīt dokumentus

Klients	M A	?
Apstiprinājuma metode	eParaksts mobile	
Kontrolskaitlis	1107	

Lai apstiprinātu dokumenta parakstīšanu, uz jūsu mobilo ierīci ir nosūtīts paziņojums

Pēc apstiprināšanas mobilajā lietotnē **eParaksts mobile** dokuments tiks nodots Bankai uz apstrādi.

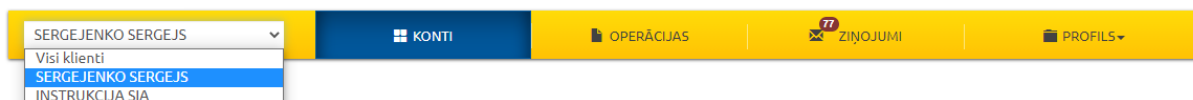
### 3. Internetbankas sadaļas

Internetbankai ir 4 galvenās funkcionālās sadaļas.

- Sadaļā “**Konti**” tiek nodrošināts visu Jūsu Bankas kontu pārskats, kā arī iespēja saņemt kontu izrakstus.
- Sadaļā “**Operācijas**” var noformēt maksājumus, iepriekš pasūtīt skaidras naudas izmaksu, konvertēt valūtu, atvērt noguldījumu, importēt maksājumus un veikt nepieciešamās darbības ar Jūsu rīkojumiem, piemēram, mainīt, izdrukāt, kopēt, atcelt vai dzēst.
- Sadaļā “**Ziņojumi**” ir redzami Klienta un Bankas starpā nosūtītie un saņemtie ziņojumi.
- Sadaļā “**Profils**” ir kontu atspoguļošanas, maksājumu importam paredzēti maksājuma formāta un maksājumu karšu informācijas iestatījumi, kā arī to bloķēšanas iespēja, profila iestatījumi, Internetbankas piekļuves paroles maiņas iespēja, Internetbankas notikumu reģistrācijas žurnāls un Bankas sadarbības korespondentbanku saraksts.



Darbam Internetbankā var izvēlēties vienu no trim valodām: latviešu, krievu vai angļu. Ja Jums kā Internetbankas lietotājam ir pieejami vairāki Klienti - turpmākajam darbam izvēlieties nepieciešamo Klientu no saraksta.



### 4. “Konti”

Sadaļā “**Konti**” ir redzami visi Jūsu konti: norēķinu, kartes, kredīta, noguldījuma, darījumu konts.

### IZVĒLĒTA KONTA IZRAKSTS

Izvēlieties kontus

Periods: 13.02.2023 - 13.02.2023

No nedēļas sākuma  
 Par pagājušo nedēļu  
 No mēneša sākuma  
 Par iepriekšējo mēnesi

Ienākošie  
 Izejošie

Summa: no līdz

Sapņēmējs/sūtītājs

Informācija par darījumu

**Pieprasīt**

### SERGEJENKO SERGEJS

#### Norēķinu un karšu konti 18/05/2021

Konts	Valūta	Konta veids	Tekošais atlikums	Rezervētā summa	Pieejamais atlikums	Pieejamais overdrafts
<input type="checkbox"/> LV00LAPB0000011111111	EUR	Norēķinu konts	59986.09	5.00	59981.09	0.00
<input type="checkbox"/> <u>LV01LAPB0000011111111</u>	USD	Norēķinu konts	0.00	0.00	0.00	0.00

Lai saņemtu konta izrakstu par ienākošajiem un izejošajiem maksājumiem, izvēlieties nepieciešamo kontu, norādiet laika periodu un nospiediet **“Pieprasīt”** vai nospiediet uz nepieciešamā konta IBAN numura.

### Konta izraksts

Konti: LV56LAPB0000077605060  
 Periods: 05/03/2017 - 06/03/2017  
 sagatavots: 06.03.2017 13:30:47

Eksportēt uz PDF formātā Saglabāt Drukāt

Klients:	Saņēmēja reģ.Nr/pers.kods:	Konts:			
SERGEJENKO SERGEJS	030774-10674	LV56LAPB0000077605060			
Nr.	Datums	Informācija par darījumu	Debets(D)	Kredīts(C)	Atlikums
EUR Sākuma atlikums 06/03/2017: <b>6.02 EUR</b>					
Debēta apgrozījums: <b>0.00 EUR</b>					
Kredīta apgrozījums: <b>0.00 EUR</b>					
Rezervētā summa: <b>0.00 EUR</b>					
EUR Beigu atlikums 06/03/2017: <b>6.02 EUR</b>					

Konta izrakstu var eksportēt PDF, CSV, ISO 20022, XML (FiDAViStA) formātos. Izvēlieties nepieciešamo formātu un nospiediet **“Saglabāt”**.

Izrakstu var izdrukāt, nospiežot **“Drukāt”**.

Detalizētu informāciju par kredīta datiem un maksājumu grafiku var skatīt, nospiežot **“Informācija par kredītu”**.

SERGEJENKO SERGEJS
KONTI
OPERĀCIJAS
ZIŅOJUMI
PROFILS

**IZVĒLĒTA KONTA IZRAKSTS**  
 Izvēlieties kontus  
 PerIODS: 13.02.2023 - 13.02.2023  
 No nedēļas sākuma  
 Par pagājušo nedēļu  
 No mēneša sākuma  
 Par iepriekšējo mēnesi  
 Ienākošie  
 Izejošie  
 Summa: no līdz  
 Saņēmējs/sūtītājs  
 Informācija par darījumu  
**Pieprasīt**

**Informācija par kredītu**    **Maksājumu grafiks**

Informācija par kredītu	
Aizņēmējs:	SERGEJENKO SERGEJS
Kredīta līguma nr.:	16-4/A16064/4/414-K
Norēķinu konts:	LV56LAPB0000077605080

Informācija par kredītu	
Sākuma summa:	50000.00
Izmantots:	35355.35
Valūta:	EUR
Bāzes likme:	-0.20 % gadā
Pievienota likme:	5.10 % gadā
Kopējā likme:	4.90 % gadā
Bāzes likmes maiņas datums:	16.06.2017
Procenti par rezervēšanu:	1.00
Kredīta dzēšanas termiņš:	10.07.2022

Informācija par atmaksu	
Nākamā pamatsummas maksājuma datums:	16.06.2017
Pamatsummas maksājums:	42.41
Nākamā procentu maksājuma datums:	16.06.2017
Procentu maksājums:	144.44
Nākamā maksājuma datums:	17.07.2017
Kopā:	233.83

Kavētie maksājumi	
Pamatsumma:	0.00
Procenti:	0.00
Kavējuma procenti:	0.00
Komisijas:	0.00
Kopā:	0.00

Sadaļā “**Maksājumu grafiks**” ir ietverta detalizēta informācija par kredīta maksājumiem.

SERGEJENKO SERGEJS
KONTI
OPERĀCIJAS
ZIŅOJUMI
PROFILS

**IZVĒLĒTA KONTA IZRAKSTS**  
 Izvēlieties kontus  
 PerIODS: 13.02.2023 - 13.02.2023  
 No nedēļas sākuma  
 Par pagājušo nedēļu  
 No mēneša sākuma  
 Par iepriekšējo mēnesi  
 Ienākošie  
 Izejošie  
 Summa: no līdz  
 Saņēmējs/sūtītājs  
 Informācija par darījumu  
**Pieprasīt**

**Informācija par kredītu**    **Maksājumu grafiks**

Saglabāt maksājumu grafiku uz XLS

Termiņš	Pamatsummas atlikums	Pamatsummas maksājums	Aprēķinātie % par periodu	Maksājums kopā
	EUR	EUR	EUR	EUR
10/06/2017	35,355.35	72.71	155.44	221.88
10/07/2017	35,232.93	77.84	152.01	221.88
10/08/2017	35,155.13	73.73	150.82	221.88
10/09/2017	35,113.10	73.44	150.51	221.88

#### 4.1. Mastercard® Identity Check™ aktivizācija

Pirms veikt tiešsaistes pirkumus ar jebkuru Bankas maksājumu karti Interneta vietnēs, kas atbalsta 3D Secure maksājumus, nepieciešams jebkurai Bankas maksājumu kartei aktivizēt tiešsaistes pirkumu veikšanu ar Mastercard® Identity Check™ (turpmāk tekstā – ID Check). To var izdarīt Internetbankā, sadaļā “**Konti**” vai Bankas Klientu apkalpošanas centrā, iesniedzot iesniegumu brīvā formā.



Izvēlieties maksājumu karti, kuru turpmāk izmantosiet drošu pirkumu veikšanai internetā. Maksājumu kartei jābūt aktīvai.

Lai maksājumu karti reģistrētu ID Check, nospiediet **“ID Check uzstādījumi”**, kas atrodas pie maksājumu kartes datiem.

Visi klienti

KONTI OPERĀCIJAS ZIŅOJUMI PROFILS

### IZVĒLĒTA KONTA IZRAKSTS

Izvēlieties kontus

Periodes: 13.02.2023 - 13.02.2023

No nedēļas sākuma  
 Par pagājušo nedēļu  
 No mēneša sākuma  
 Par iepriekšējo mēnesi

Ienākošie  
 Izejošie

Summa: no līdz

Saņēmējs/sūtītājs

Informācija par darījumu

Pieprasīt

### SERGEJENKO SERGEJS

Norēķinu un karšu konti 18/05/2021

Konts	Valūta	Konta veids	Tekošais atlikums	Rezervētā summa	Pieejamais atlikums	Pieejamais overdrafts
<input type="checkbox"/> LV01LAPB000011111111	EUR	Karšu konts	197.89	39.46	158.43	0.00

5111111111111111 SERGEJENKO SERGEJS EXP 03/23 Aktīva **ID Check uzstādījumi**

Izdomājiet Jūsu **“Personisko ziņojumu”**, kurš turpmāk parādīsies pirkuma veikšanas brīdī un kalpos kā papildus drošība tam, ka Jūs tiešām komunicējat ar Banku. Ievadiet ziņojumu un nospiediet **“Saglabāt”**.

Visi klienti

KONTI OPERĀCIJAS ZIŅOJUMI PROFILS

### ID Check uzstādījumi

Sarakste ar banku  
[Saņemtie bankas ziņojumi](#)  
[Nosūtītie](#)  
[Nosūtīt ziņojumu](#)

[Kontu atrāšanās iestatījumi](#)  
[Maksājumu importa formāts](#)  
[Maksājumu karšu uzstādījumi](#)

[Personalizētie uzstādījumi](#)  
[Paroles maiņa](#)  
[Reģistrācijas žurnāls](#)

Personiskais ziņojums: Mans drošs pirkums Saglabāt

Pievienot ierīci: Ierīces veids Saglabāt

Parole tiešsaistes pirkumiem: Uzstādīta

Jaunā parole: Ievadiet paroli Saglabāt

Apstiprināt paroli: Ievadiet paroli atkārtoti

Tālāk izvēlieties ierīci, ar kuras palīdzību Jūs apstiprināsiet savus pirkumus internetā. Kad esat izvēlējis/-usies ierīci, nospiediet **“Saglabāt”**.

Visi klienti

KONTI OPERĀCIJAS ZIŅOJUMI PROFILS

### ID Check uzstādījumi

Sarakste ar banku  
[Saņemtie bankas ziņojumi](#)  
[Nosūtītie](#)  
[Nosūtīt ziņojumu](#)

[Kontu atrāšanās iestatījumi](#)  
[Maksājumu importa formāts](#)  
[Maksājumu karšu uzstādījumi](#)

[Personalizētie uzstādījumi](#)  
[Paroles maiņa](#)  
[Reģistrācijas žurnāls](#)

Personiskais ziņojums: Mans drošs pirkums Saglabāt

Pievienot ierīci: Ierīces veids Saglabāt

Parole tiešsaistes pirkumiem: Uzstādīta

Jaunā parole: Ievadiet paroli Saglabāt

Apstiprināt paroli: Ievadiet paroli atkārtoti

Ja, izvēloties ierīces veidu, Jūs norādījāt kodu kalkulatoru **DIGIPASS**, sarakstā parādīsies tikai tas kodu kalkulators **DIGIPASS**, kuru Jums ir piešķīrusi Banka "Līguma par pakalpojumu sniegšanu" parakstīšanas brīdī. Izvēlieties kodu kalkulatoru **DIGIPASS** un nospiediet "**Saglabāt**".

Visi klienti

KONTI

OPERĀCIJAS

ZIŅOJUMI

PROFILS

Sarakste ar banku

[Saņemtie bankas ziņojumi](#)

[Nosūtītie](#)

[Nosūtīt ziņojumu](#)

[Kontu atrāšanās iestatījumi](#)

[Maksājumu importa formāts](#)

[Maksājumu karšu uzstādījumi](#)

[Personalizētie uzstādījumi](#)

[Paroles maiņa](#)

[Reģistrācijas žurnāls](#)

ID Check uzstādījumi 5111111111111111

Personiskais ziņojums Mans drošs pirkums Saglabāt

Pievienot ierīci DIGIPASS 6999999999 Saglabāt

Parole tiešsaistes pirkumiem Uzstādīta

Jaunā parole Ievadiet paroli Saglabāt

Apstiprināt paroli Ievadiet paroli atkārtoti

Lai apstiprinātu izvēlēto ierīces reģistrāciju ID Check, Jums jāizmanto tā ierīce, kuru Jums ir piešķīrusi Banka "Līguma par pakalpojumu sniegšanu" parakstīšanas brīdī. Izvēlieties nepieciešamo ierīci un nospiediet "**Saglabāt un nosūtīt**".

SERGEJENKO SERGEJS

KONTI

OPERĀCIJAS

ZIŅOJUMI

PROFILS

Sarakste ar banku

[Saņemtie bankas ziņojumi](#)

[Nosūtītie](#)

[Nosūtīt ziņojumu](#)

[Kontu atrāšanās iestatījumi](#)

[Maksājumu importa formāts](#)

[Maksājumu karšu uzstādījumi](#)

[Personalizētie uzstādījumi](#)

[Paroles maiņa](#)

[Reģistrācijas žurnāls](#)

INFORMĀCIJA

Korespondentbankas

ID Check uzstādījumi 5421888168889562

Lūdzu, apstipriniet pieprasījumu bankai

Klients \* SERGEJENKO SERGEJS

Temats \* Ziņojums par ID Check uzstādījumiem

Ziņojums \*

Ar šo apliecinu DIGIPASS 6999999999 pieslēgšanu kā ID Check autorizācijas līdzekli kartei 5421888168889562 un piekritu turpmāk izmantot ID Check autorizācijas drošības funkciju, kā arī apņemos ievērot visus ID Check drošības funkcijas noteikumus, saskaņā ar AS Magnetiq Bank Vispārējo darījumu noteikumiem par 3D Secure lietošanu.

Saglabāt un nosūtīt

Pēc tam apstipriniet reģistrāciju, izmantojot saņemto Vienreizējo drošības kodu, mobilo lietotni Magnetiq Bank vai kodu kalkulatora **DIGIPASS** izveidoto paraksta kodu (Sadaļa 2.).

Izvēloties ierīces veidu Mobilais tālrunis, Jūs varat reģistrēt jebkuru mobilā tālruņa numuru, uz kuru turpmāk tiks sūtīts Vienreizējais drošības kods, lai apstiprinātu pirkumu internetā.

- Sarakste ar banku
- [Saņemtie bankas ziņojumi](#)
- [Nosūtītie](#)
- [Nosūtīt ziņojumu](#)
- Kontu atrāšanās iestatījumi
- [Maksājumu importa formāts](#)
- [Maksājumu karšu uzstādījumi](#)
- [Personalizētie uzstādījumi](#)
- Paroles maiņa
- Reģistrācijas žurnāls

### ID Check uzstādījumi 5111111111111111

Personiskais ziņojums	<input type="text" value="Mans drošs pirkums"/>	Saglabāt
Pievienot ierīci	Mobilais tālrunis <input type="text" value="+371 12345678"/>	Saglabāt
Parole tiešsaistes pirkumiem	Uzstādīta	
Jaunā parole	<input type="password" value="*****"/>	Saglabāt
Apstiprināt paroli	<input type="password" value="*****"/>	

Ja mobilā tālruņa numurs, kuru reģistrējāt ID Check, nesakrītīs ar identifikācijas līdzekļa numuru Internetbankā, Banka pieprasīs veikt šī identifikācijas līdzekļa apstiprināšanu un nosūtīs uz to Vienreizējo drošības kodu ID Check reģistrācijas pabeigšanai.

### Identity Check uzstādījumi 5421888168889562

Lūdzu, apstipriniet pieprasījumu bankai

Uz Jūsu mobilā tālruņa numuru +37112345678 ir nosūtīts Vienreizējais drošības kods dokumenta parakstam.

Ievadiet Vienreizējo drošības kodu \*

132 -

**Turpināt**

Ievadiet Vienreizējo drošības kodu un nospiediet **“Turpināt”**.

### ID Check uzstādījumi 5000000000000000

Lūdzu, apstipriniet pieprasījumu bankai

Klients \*

Temats \*

Ziņojums \*

Ar šo apliecinu paroles maiņu tiešsaistes pirkumiem kartei 5000000000000000 un piekrītu turpmāk izmantot ID Check autorizācijas drošības funkciju. Aņņemos ievērot visus ID Check drošības funkcijas noteikumus, saskaņā ar AS Magnetiq Bank Vispārējo darījumu noteikumiem par 3D Secure lietošanu.

**Saglabāt un nosūtīt**

Pēc tam nospiediet **“Saglabāt un nosūtīt”**.

Apstipriniet reģistrāciju ar Vienreizējā drošības koda, Magnetiq Bank mobilās lietotnes vai koda, ko ģenerējis DIGIPASS, palīdzību (sadaļa 2).

SERGEJENKO SERGEJS

KONTI OPERĀCIJAS ZIŅOJUMI PROFILS

**ID Check uzstādījumi** 5421888168889562

Sarakste ar banku  
[Saņemtie bankas ziņojumi](#)  
[Nosūtītie](#)  
[Nosūtīt ziņojumu](#)

[Kontu atrādīšanas iestatījumi](#)  
[Maksājumu importa formāts](#)  
[Maksājumu karšu uzstādījumi](#)

[Personalizētie uzstādījumi](#)  
[Paroles maiņa](#)  
[Reģistrācijas žurnāls](#)

**INFORMĀCIJA**  
 Korespondentbankas

Lūdzu, apstipriniet pieprasījumu bankai

Klients \* SERGEJENKO SERGEJS

Temats \* Ziņojums par ID Check uzstādījumiem

Ziņojums \*  
 Ar šo apliecinu mobilā tālruņa numura +37112345678 pieslēgšanu kā ID Check autorizācijas līdzekli kartei 5421888168889562 un piekritu turpmāk izmantot ID Check autorizācijas drošības funkciju, kā arī apņemos ievērot visus ID Check drošības funkcijas noteikumus, saskaņā ar AS Magnetiq Bank Vispārējo darījumu noteikumiem par 3D Secure lietošanu.

Saglabāt un nosūtīt

ID Check uzstādījumos ir iespējams mainīt gan **“Personīgo ziņojumu”**, gan ierīci interneta pirkumu apstiprināšanai.

Visi klienti

KONTI OPERĀCIJAS ZIŅOJUMI PROFILS

**ID Check uzstādījumi** 5111111111111111

Sarakste ar banku  
[Saņemtie bankas ziņojumi](#)  
[Nosūtītie](#)  
[Nosūtīt ziņojumu](#)

[Kontu atrādīšanas iestatījumi](#)  
[Maksājumu importa formāts](#)  
[Maksājumu karšu uzstādījumi](#)

[Personalizētie uzstādījumi](#)  
[Paroles maiņa](#)  
[Reģistrācijas žurnāls](#)

**INFORMĀCIJA**  
 Korespondentbankas

Personiskais ziņojums Mans drošs pirkums Saglabāt

Pievienot ierīci Ierīces veids

Parole tiešsaistes pirkumiem Uzstādīta

Jaunā parole

Apstiprināt paroli

Pievienotās ierīces:

Mobilais tālrunis	+37112345678	Dzēst
DIGIPASS	6999999999	Dzēst

Pēc ID Check reģistrēšanas Internetbankā, gadījumā, ja Tirgotājs, pie kura veicāt pirkumu, atbalsta 3D Secure maksājumus, Jūsu maksājumi internetā tiks pārbaudīti ar ID Check.

## 4.2. Paroles maiņa MasterCard© Identity Check™


Ja Jūs aktivizējāt MasterCard© Identity Check™ līdz 28.02.2021., bet neapstiprinājāt paroli, tad Jūs nevarēsiet veikt pirkumu internetā, ja neapstiprināsiet jauno paroli internetbankā.

Jaunas paroles apstiprināšanai Jums nepieciešams:

- leiet Internetbankā;
- leiet sadaļā **”Konti”**;
- Nospieš pogu **ID Check uzstādījumi**

## SERGEJS SERGEJENKO

Norēķinu un karšu konti 18/05/2021

Konts	Valūta	Konta veids	Tekošais atlikums	Rezervētā summa	Pieejamais atlikums	Pieejamais overdrafts
<input type="checkbox"/> LV00LAPB000011111111	EUR	Karšu konts	197.89	43.31	154.58	0.00
 5111111111111111	SERGEJS SERGEJENKO	EXP 03/23 Aktīva	ID Check uzstādījumi			

Ja Jūs nomainījāt paroli Internetbankā, tad pieslēdzoties Jums parādīsies forma, kurā būs norādīts, ka parole “Nav uzstādīta”.

### ID Check uzstādījumi 5111111111111111

Personiskais ziņojums	<input type="text" value="Mans drošs pirkums"/>	Saglabāt
Pievienot ierīci	<input type="text" value="Ierīces veids"/>	
Parole tiešsaistes pirkumiem	nav uzstādīta	
Jaunā parole	<input type="text" value="Ievadiet paroli"/>	Saglabāt
Apstiprināt paroli	<input type="text" value="Ievadiet paroli atkārtoti"/>	

Pievienotās ierīces:		
	Mobilais tālrunis	+37112345678
		Dzēst

Lai nomainītu paroli, aizpildiet laukus “Jaunā parole” un “Apstiprināt paroli” un parakstiet pieprasījumu Bankai ar Vienreizējo drošības kodu vai paraksta kodu, ko ir ģenerējis kodu kalkulators **DIGIPASS** (1.2. sadaļa).

### ID Check uzstādījumi 5111111111111111

Lūdzu, apstipriniet pieprasījumu bankai


Klients *	<input type="text" value="SERGEJENKO SERGEJS"/>
Temats *	<input type="text" value="Ziņojums par ID Check uzstādījumiem"/>
Ziņojums *	<div style="border: 1px solid #ccc; padding: 5px;"><p>Ar šo apliecinu paroles maiņu tiešsaistes pirkumiem kartei 5111111111111111 un piekritu turpmāk izmantot ID Check autorizācijas drošības funkciju. Apņemos ievērot visus ID Check drošības funkcijas noteikumus, saskaņā ar AS Magnetiq Bank Vispārējo darījumu noteikumiem par 3D Secure lietošanu.</p></div>

Apstipriniet paroles maiņu ar Vienreizējā drošības koda, Magnetiq Bank mobilo lietotni vai paraksta kodu, ko ir ģenerējis kodu kalkulators **DIGIPASS** (2. sadaļa).

Ja Jūs aizmirsāt paroli, tad varat to atkārtoti nomainīt Internetbankā. Darbības, mainot paroli, būs tās pašas, kā ievadot jaunu paroli.

Jā Jūs veicat pirkumu internetā, tad uz formas paroles ievadīšanai ir paredzēta norāde “Aizmirsāt paroli?”

LAT RUS ENG

 **mastercard**  
ID Check

Parole pirkumiem internetā


[Aizmirsāt paroli?](#)

---

Ja jums rodas jautājumi, lūdzam sazināties ar Bankas speciālistiem pa tālruni: +371 6 777 2 999. Papildus informāciju par ID Check var uzzināt [šeit](#) 2.1.0

Kad nospiedīsiet uz saites “Aizmirsāt paroli?”, parādīsies īsa instrukcija, kā nomainīt paroli Internetbankā.

LAT RUS ENG

 **mastercard**  
ID Check

Parole pirkumiem internetā



Internetbankā varat uzstādīt jaunu paroli. Lai uzstādītu paroli, dodieties uz sadaļu "Konti" un noklikšķiniet uz dzeltenās saites "ID Check uzstādījumi", kas atrodas pa labi no kartes informācijas

---

Ja jums rodas jautājumi, lūdzam sazināties ar Bankas speciālistiem pa tālruni: +371 6 777 2 999. Papildus informāciju par ID Check var uzzināt [šeit](#) 2.1.0

### 4.3. Pirkumi internetā

Veicot maksājumus internetā, aizpildiet apmaksas veidlapu: vārds, uzvārds, maksājumu kartes numurs, kartes derīguma termiņš un CVC kods.

  **VISA** LV ▾

**Droša apmaksā ar karti**

**0.01 EUR**


Kam: TESTA MID LPB

Pasūtījuma detaļas: Test transaction!

**Kartes dati**

Beigu termiņš

▾  ▾

 CVC/CVC2

[atsiekties tīrsotāja mājaslapā](#)

Pēc tam, kad Jūs ievadījāt un apstiprinājāt maksājumu kartes datus, Jūs tiksiet novirzīts uz drošu maksājumu lapu ID Check. Šajā logā jābūt redzamam Jūsu **“Personiskajam ziņojumam”** un veiktā maksājuma detaļām.

Gadījumā, ja formā redzamais **“Personiskais ziņojums”** nesakrīt ar Jūsu norādīto, tad rekomendējam pārtraukt maksājumu – nospieš **“Atcelt”**, jo, iespējams, notiek krāpšanas mēģinājums. Tādā gadījumā rekomendējam pārbaudīt Jūsu ID Check iestatījumus (t.sk. **“Personiskais ziņojums”** tekstu) Internetbankas sadaļā **“Konti”**, un nepieciešamības gadījumā sazināties ar Banku, zvanot uz Bankas tālruni (+371) 6 777 2 999, rakstot ziņojumu Internetbankā vai personīgi vēršoties Bankas Klientu apkalpošanas centrā, iesniedzot iesniegumu brīvā formā. Lai apstiprinātu datus, nospiediet **“Turpināt”**.



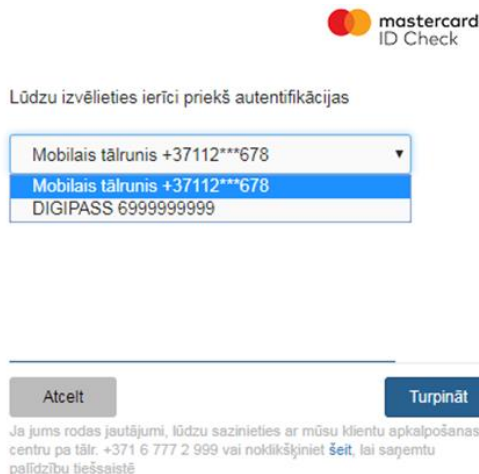



Jūs šobrīd atrodaties MagnetiqBank drošu pirkumu lapā.  
Pārbaudiet informāciju par savu pirkumu un veiciet apmaksu.  
Šī informācija netiek nodota tirgotājam.

Tirgotājs:	TESTA MID
Summa:	0.01 EUR
Datums:	2018.04.26 14:22:36
Kartes numurs:	XXXX XXXX XXXX 9562
Personīgs ziņojums:	Mans drošs pirkums

Ja jums rodas jautājumi, lūdz sazināties ar mūsu klientu apkalpošanas centru pa tālr. +371 6 777 2 999 vai noklikšķiniet [šeit](#), lai saņemtu palīdzību tiešsaistē

Ja ID Check reģistrējāt vairākas ierīces, visas ierīces būs redzamas izvēlnes logā.





Lūdz izvēlēties ierīci priekš autentifikācijas

Mobilais tālrunis +37112\*\*\*678 ▼

- Mobilais tālrunis +37112\*\*\*678
- DIGIPASS 6999999999

Ja jums rodas jautājumi, lūdz sazināties ar mūsu klientu apkalpošanas centru pa tālr. +371 6 777 2 999 vai noklikšķiniet [šeit](#), lai saņemtu palīdzību tiešsaistē

Atkarībā no Jūsu izvēlētais ierīces maksājuma apstiprināšanai, ievadiet Vienreizējo drošības kodu pirkumam Internetā vai ievadiet kodu (**Login**), kuru ir ģenerējis kodu kalkulators **DIGIPASS** un nospiediet **“Maksāt”**.

Gadījumā, ja, parakstot maksājumu Internetā, 5 reizes pēc kārtas tiek ievadīts nepareizs Vienreizējais drošības kods, Banka bloķē Vienreizējā drošības koda nosūtīšanu uz Jūsu mobilā tālruņa numuru maksājumiem internetā.

Gadījumā, ja, parakstot maksājumu Internetā, 5 reizes pēc kārtas tiek nepareizi ievadīta kodu kalkulatora **DIGIPASS** ģenerētā koda **DIGIPASS (Login)** vērtība, kodu kalkulators **DIGIPASS** tiek bloķēts maksājumiem internetā.

Lai atbloķētu iekārtu, sazinieties ar Banku, zvanot uz Bankas tālruni (+371) 6 777 2 999, rakstot ziņojumu Internetbankā vai personīgi vēršoties Bankas Klientu apkalpošanas centrā, iesniedzot iesniegumu brīvā formā.

Pēc maksājuma apstiprināšanas Jūs tiksiet novirzīts atpakaļ uz interneta veikala mājaslapu.

Gadījumā, ja Jūsu maksājuma kartei nav reģistrēta ierīce ID Check maksājuma apstiprināšanai, Jūs nevarēsiet veikt pirkumus interneta veikalā, kas atbalsta 3D Secure maksājumus. Ierīces maksājumu apstiprināšanai var reģistrēt Internetbankas sadaļā “**Konti**”, nepieciešamības gadījumā sazināties ar Banku, zvanot uz Bankas tālruni (+371) 6 777 2 999, rakstot ziņojumu Internetbankā vai personīgi vēršoties Bankas Klientu apkalpošanas centrā, rakstot iesniegumu brīvā formā.



#### Atteikts

ID Check maksājums nav izpildīts.  
Nav atrasta neviena ierīce ID Check maksājuma apstiprināšanai internetā. Ierīci var pievienot Magnetiq Bank Internetbankas mājas lapā, sadaļā “Konti”, vai Bankas Klientu apkalpošanas centrā.

Turpināt

Ja jums rodas jautājumi, lūdz sazināties ar mūsu klientu apkalpošanas centru pa tālr. +371 6 777 2 999 vai noklikšķiniet [šeit](#), lai saņemtu palīdzību tiešsaistē

## 5. “Operācijas”

Sadaļā “**Operācijas**” ir parādīts visu Jūsu Bankas operāciju pilnais saraksts. Bankas operāciju iedalījums: Jaunie, Nosūtītie, Izpildītie un Atceltie. Sadaļā “**Jaunie**” var redzēt saglabāto, bet neparakstīto maksājumu skaitu. Sadaļā “**Nosūtītie**” var redzēt parakstītos un Bankas izpildei nosūtītos maksājumu uzdevumus. Sadaļā “**Izpildītie**” var redzēt Bankas izpildītos maksājumu uzdevumus. Sadaļā “**Atceltie**” var redzēt Bankas noraidītos maksājumu uzdevumus.

USER: SERGEJENKO SERGEJS

KONTI OPERĀCIJAS ZIŅOJUMI PROFILS

Veiktās operācijas

- Sagataves
- Veikt pārskaitījumu
- Eiropas
- Starptautiskais
- Budžeta
- Iekšbankas
- Starp klienta kontiem
- Skaidras naudas izmaksa
- Konvertācija
- Noguldījums
- Imports

MAKSĀJUMU MEKLĒŠANA

LV56LAPB0000077605060 EUR

Jauns dokuments

Periods: 20.04.2017 - 20.04.2017

Summa: no līdz

Meklēt atslēgvārdu

Atlasīt

### Bankas operāciju saraksts (Kopā 1)

Visi Jaunie 1 Nosūtītie Izpildītie Atceltie

Labot Nosūtīt Drukāt Kopēt Atcelt Dzēst

16.05.2016 - 16.05.2017

Datums	Numurs	Konta numurs	Veids	Summa	Valūta	Saņēmējs	Statuss
20/04/2017	84	LV56LAPB0000077605060	Iekšbankas pārvedums	1.00	EUR	Kirils Kilicins	Jauns dokuments

Labot Nosūtīt Drukāt Kopēt Atcelt Dzēst



## 5.1. Maksājumu statusi

Bankas operāciju saraksts (Kopā 5)

Visi Jaunie 1 Nosūtītie Izpildītie Atceltie

Labot Nosūtīt Drukāt Kopēt Atcelt Dzēst

16.04.2016 - 16.05.2017									
	Datums	Numurs	Konta numurs	Veids	Summa	Valūta	Saņēmējs	Statuss	
	16/05/2017	90	LV56LAPB0000077605060	Transfērs uz Eiropu	1.00	EUR	Kirils Killicins	Nosūtīts	Nosūtīts
	20/04/2017	84	LV56LAPB0000077605060	Iekšbankas pārvedums	1.00	EUR	Kirils Killicins	Jauns dokuments	Jauns dokuments
	20/04/2017	81	LV56LAPB0000077605060	Transfērs uz Eiropu	1.00	EUR	Kirils Killicins	Nodots izpildīšanai	Nodots izpildīšanai
	20/04/2017	80	LV56LAPB0000077605060	Transfērs uz Eiropu	12.00	EUR	Kirils Killicins	Atcelts bankā	Atcelts bankā
	08/08/2016	70	LV56LAPB0000077605060	Transfērs uz Eiropu	31.41	EUR	TELE2	Izpildīts RMZ323232B	Izpildīts RMZ323232B

Maksājums ir statusā **“Jauns dokuments”**, kad tas ir saglabāts, bet nav parakstīts, proti, nav nosūtīts izpildei uz Banku. Ja jāveic maksājuma uzdevuma izmaiņas, izvēlieties nepieciešamo maksājuma uzdevumu un nospiediet **“Rediģēt”**. Ja vēlaties apstrādei uz Banku nosūtīt iepriekš saglabātu maksājumu ar statusu **“Jauns dokuments”**, izvēlieties nepieciešamo maksājumu un nospiediet **“Nosūtīt”**.

Maksājums ir statusā **“Nosūtīts”**, kad maksājums ir parakstīts ar Vienreizējo drošības kodu, Magnetiq Bank mobilo lietotni vai kodu, ko ir ģenerējis kodu kalkulators **DIGIPASS**, un nosūtīts izpildei uz Banku. Ja vēlaties atcelt nosūtīto maksājumu, nospiediet **“Atcelt”**. Nākamajā logā norādiet maksājuma atcelšanas iemeslu un nospiediet **“Saglabāt un nosūtīt”**.

[Rīkojums par maksājuma meklēšanu, mainīšanu vai atcelšanu](#)

Statuss	- Jauns dokuments ?
Dokuments Nr	<input type="text" value="91"/>
Izpildes datums	<input type="text" value="20/04/2017"/>
Veids	<input type="text" value="Maksājums uz Eiropu"/>
Papildinformācija	<input type="text" value="Nepareiza maksājuma summa"/>

Saglabāt Saglabāt un nosūtīt

Pēc tam maksājuma atcelšanu parakstiet ar Vienreizējo drošības kodu vai paraksta kodu, ko ir ģenerējis kodu kalkulators **DIGIPASS**. Nosūtīto rīkojumu par šī maksājuma atcelšanu atradīsiet Bankas operāciju sarakstā sadaļā **“Visi”**.

Maksājums ir statusā **“Nodots izpildei”**, kad maksājums ir parakstīts ar Vienreizējo drošības kodu, Magnetiq Bank mobilo lietotni vai paraksta kodu, ko ir ģenerējis kodu kalkulators **DIGIPASS**, un Banka sāk maksājuma uzdevuma pārbaudi. Ja vēlaties atcelt maksājumu, nospiediet **“Atcelt”**. Nākamajā logā norādiet maksājuma atcelšanas iemeslu un nospiediet **“Saglabāt un nosūtīt”**. Pēc tam maksājuma atcelšanu parakstiet ar Vienreizējo drošības kodu vai paraksta kodu, ko ir ģenerējis kodu kalkulators **DIGIPASS**. Nosūtīto rīkojumu par šī maksājuma atcelšanu atradīsiet Bankas operāciju sarakstā sadaļā **“Visi”**.

Maksājums ir statusā **“Izpildīts”**, kad Banka ir pārbaudījusi un izpildījusi Jūsu maksājuma uzdevumu. Jums ir iespēja iesniegt šī maksājuma atcelšanas rīkojumu. Iesniegt rīkojumu par maksājuma ar statusu **“Izpildīts”** atcelšanu var divējādi: nospiežot **“Atcelt”** vai ar ziņojuma palīdzību. Lai nosūtītu ziņojumu par maksājuma atcelšanu, sadaļā **“Profils”** izvēlieties **“Nosūtīt ziņojumu”**. Norādiet maksājuma RMZ numuru, summu, par kādu tika noformēts maksājums, un maksājuma atcelšanas iemeslu. Ziņojumam iespējams pievienot failu. Pēc tam nospiediet **“Saglabāt un nosūtīt”**.

Visi klienti

KONTI OPERĀCIJAS ZIŅOJUMI PROFILS

Saņemtie bankas ziņojumi  
Nosūtītie  
Jaunie ziņojumi  
Nosūtīt ziņojumu

INFORMĀCIJA  
Korespondentbankas

### Jauns ziņojums bankai

Klients \* SERGEJENKO SERGEJS

Temats \* Maksājuma atcelšana

RMZ 323232B

Summa 31.41

Ziņojums \*  
Nepareiza maksājuma summa

25/1500

Pievienotais fails  
Ikmenesa\_rekins\_202105.pdf

Browse ...

Atļautie failu formāti: jpg, jpeg, bmp, gif, png, txt, doc, docx, xls,xlsx, pdf, odt, ods, zip, rar, edoc. Maksimālais izmērs 20MB.

Saglabāt Saglabāt un nosūtīt Atcelt Drukāt

Ziņojumu par maksājuma atcelšanu parakstiet ar Vienreizējo drošības kodu, Magnetiq Bank mobilo lietotni vai paraksta kodu, ko ir ģenerējis kodu kalkulators **DIGIPASS**.

Pēc tam Banka izskata Jūsu iesniegto maksājuma atcelšanas rīkojumu un pieņem lēmumu. Bankas lēmumu saņemsiet ziņojumā.

Maksājums ir statusā **“Atcelts Bankā”**, kad Banka kāda iemesla dēļ ir noraidījusi Jūsu maksājumu. Maksājuma noraidījuma iemeslu var redzēt Bankas operāciju saraksta sadaļā **“Atceltie”**, nospiežot uz maksājuma numura.

## Bankas operāciju saraksts (Kopā 1)

Visi Jaunie 1 Nosūtītie Izpildītie Atceltie

Labot Nosūtīt Drukāt Kopēt Atcelt Dzēst

06.07.2016 - 06.07.2017

Datums	Numurs	Konta numurs	Veids	Summa	Valūta	Saņēmējs	Statuss
20/04/2017	81	LV56LAPB0000077605060	Maksājums uz Eiropu	12.00	EUR	Kirils Kilicins	Atcelts bankā

Labot Nosūtīt Drukāt Kopēt Atcelt Dzēst

## Maksājums uz Eiropu

DARĪJUMA DETĀLAS	
Statuss	⊘ - Atcelts bankā (Nepareiza kombinācija)
Klienta konta Nr *	LV56LAPB0000077605060
Klients	SERGEJENKO SERGEJS
Maksājuma orderis Nr *	81
Izpildes datums *	20/04/2017
Summa *	12.00 EUR
Maksājuma veids	Standarta
INFORMĀCIJA PAR SAŅĒMĒJU:	
Saņēmējs *	Kirils Killicins
Saņēmēja reģistrācijas numurs	
Saņēmēja valsts kods *	Latvia - LV
Saņēmēja konta numurs *	LV77LAPB0077077602773
Ārējais maksājuma kods	
Informācija saņēmējam *	Sporta speles
INFORMĀCIJA PAR SAŅĒMĒJA BANKU:	
Saņēmēja banka	




Drukāt

## 5.2. Maksājuma veikšana


















Lai noformētu jaunu maksājumu, sadaļas **“Rīkojumu saraksts”** apakšizvēlnē **“Veikt maksājumu”** izvēlieties maksājuma veidu.

<b>Eiropas</b>	maksājumi EUR valūtā uz jebkuru EEZ valsts komercbanku, tostarp EUR valūtas maksājumi Latvijā
<b>Starptautiskais</b>	maksājumi jebkurā valūtā uz citu valstu komercbankām, tostarp valūtas maksājumi Latvijā
<b>Budžeta</b>	maksājumi EUR valūtā uz Latvijas Valsts kasi
<b>Iekšbankas</b>	maksājumi uz Magnetiq Bank kontiem
<b>Starp klienta kontiem</b>	maksājumi starp Jūsu kontiem Magnetiq Bank
<b>Skaidras naudas izmaksa</b>	skaidras naudas līdzekļu iepriekšēja rezervācija
<b>Konvertācija</b>	maksājumi starp Jūsu Magnetiq Bank kontiem, mainot valūtu
<b>Noguldījums</b>	naudas līdzekļu izvietošana noguldījumā
<b>Imports</b>	nodrošina datu importu starp Internetbanku un dažādām grāmatvedības programmām

Veiktās operācijas  
[Sagataves](#)  
Veikt maksājumu  
[Eiropas](#)  
[Starptautiskais](#)  
[Budžeta](#)  
[Iekšbankas](#)  
[Starp klienta kontiem](#)  
[Skaidras naudas izmaksa](#)  
[Konvertācija](#)  
[Noguldījums](#)  
[Imports](#)

Piemērā par maksājumu “**Maksājums uz Eiropu**” parādīti visi šī maksājuma lauki. Obligāti aizpildāmie lauki ir norādīti ar . Rinda, kurā var izvēlēties no piedāvātajiem variantiem, ir apzīmēta ar . Katra lauka beigās ir zīme . Ja kursoru novieto uz šīs zīmes, tiek parādīts padoms, kā aizpildīt šo lauku.

#### Maksājums uz Eiropu

<b>MAKSĀJUMA INFORMĀCIJA</b>	
Izmantot sagataves	Jauns dokuments 
Klienta konta Nr *	LV56LAPB0000077605060 EUR 4.00 
Klients	SERGEJENKO SERGEJS 
Maksājuma orderis Nr *	111 
Izpildes datums *	21.04.2017 
Summa *	0.00 EUR 
Maksājuma veids	Standarta 
<b>INFORMĀCIJA PAR SAŅĒMĒJU:</b>	
Saņēmējs *	<input type="text"/> 
Saņēmēja reģistrācijas numurs	<input type="text"/> 
Saņēmēja valsts kods *	Latvia - LV 
Saņēmēja konta numurs *	<input type="text"/> 
Ārējais maksājuma kods	<input type="text"/> 
Informācija saņēmējam *	<input type="text"/>  0/140
Saņēmēja banka	<input type="text"/> 
SWIFT kods	
<b>SAGLABĀT KĀ SAGATAVI</b>	
Saglabāt kā sagatavi	<input type="checkbox"/> 
Nosaukums	<input type="text"/> 
<input type="button" value="Saglabāt"/> <input type="button" value="Saglabāt un nosūtīt"/>	

• **Izmantot sagataves** — ja maksājumu veicat pirmoreiz, šī lauka vērtība ir “Jauns dokuments”. Veicot atkārtotu maksājumu tam pašam saņēmējam, iespējams izmantot iepriekš izveidotu un saglabātu sagatavi.

- **Klienta konta Nr.** — izvēlieties vienu no kontiem, lai veiktu maksājumu.
- **Klients** — tiek parādīts Klienta vārds, uzvārds vai uzņēmuma nosaukums.
- **Maksājuma orderis Nr.** — maksājuma uzdevuma kārtas numurs, kas tiek piešķirts automātiski.
- **Izpildes datums** — norādiet datumu maksājuma rīkojuma nosūtīšanai uz Banku. Datumu var norādīt arī nākotnē, ja vēlaties, lai maksājums izpildei uz Banku tiktu nosūtīts noteiktā datumā.

• **Summa** — norādiet nepieciešamo maksājuma summu.

• **Maksājuma veids** — atkarīgs no maksājuma izpildes steidzamības. Ir trīs maksājumu veidi: standarta, steidzams un ekspress maksājums. Maksājuma izmaksas ir atkarīgas no tā izpildes laika un valūtas. Ar detalizētu informāciju var iepazīties vietnē:

<https://old.magnetiqbank.com/bankas-pakalpojumi-uznemumiem/>

- **Saņēmējs** — ja saņēmējs ir fiziska persona, norādiet vārdu un uzvārdu. Ja

saņēmējs ir juridiska persona, norādiet uzņēmuma nosaukumu, kuram tiks nosūtīts šis maksājums.

- **Saņēmēja reģistrācijas numurs** — ja saņēmējs ir fiziska persona, norādiet personas kodu vai personu apliecinošā dokumenta numuru. Ja saņēmējs ir juridiska persona, norādiet uzņēmuma reģistrācijas numuru.

- **Saņēmēja valsts kods** — izvēlieties valsti, uz kuru tiks nosūtīts maksājums.

- **Saņēmēja konta numurs** — ievadiet saņēmēja konta numuru IBAN formātā.

- **Ārējā maksājuma kods** — katram ārējā maksājuma mērķim tiek piešķirts trīs ciparu maksājuma kods, atbilstoši Latvijas Bankas apstiprinātajam Ārējo maksājumu klasifikatoram.

- **Informācija saņēmējam** — ievadiet detalizētu maksājuma satura un mērķa informāciju.

- **Saņēmēja banka** — ievadiet saņēmēja bankas pilnu un precīzu nosaukumu (tiek aizpildīts automātiski, ievadot saņēmēja konta numuru IBAN formātā).

- **SWIFT kods** — ievadiet saņēmēja bankas SWIFT kodu (tiek aizpildīts automātiski, ievadot saņēmēja konta numuru IBAN formātā).

- **Informācija Bankai** – ievadiet komentārus maksājumam un pievienojiet vienu vai vairākus dokumentus.

Ja vēlaties saglabāt maksājuma paraugu, lai to regulāri izmantotu, maksājuma veidlapā norādiet **“Saglabāt kā sagatavi”**, norādiet šīs sagataves nosaukumu laukā **“Nosaukums”** un nospiediet **“Saglabāt”** vai **“Saglabāt un nosūtīt”**.

Visas saglabātās sagataves tiek saglabātas sadaļā **“Operācijas”** — **“Sagataves”**. Lai izmantotu iepriekš saglabātu sagatavi, izvēlieties nepieciešamo sagatavi un nospiediet **“Izmantot sagatavi”**.

Nosaukums	Konts	Saņēmējs	Veids
Maksājuma kartes papildināšana	LV56LAPB0000077605060	Kirils Kilicins	Iekšbankas maksājums

Tiek atvērts maksājums, kurā visi lauki ir aizpildīti, pamatojoties uz maksājumu, kas iepriekš ir saglabāts kā sagatave. Veiciet nepieciešamās izmaiņas, pārbaudiet visus maksājuma datus un nospiediet **“Saglabāt un nosūtīt”**.

### 5.3. Meklēšana pēc izejošiem maksājumiem

Lai sadaļā **“Operācijas”** atrastu Jūsu rīkojumu pēc maksājuma saņēmēja vārda un uzvārda, izvēlieties **“Maksājumu meklēšana”**. Sarakstā izvēlieties interesējošo kontu un norādiet laika periodu. Nospiediet **“Atlasīt”**.

**MAKSĀJUMU MEKLĒŠANA**

LV56LAPB0000077605099 EUR ▼

Visi statusi ▼

Periods

01.03.2016 06.03.2017

Summa

no līdz

Meklēt atslēgvārdu

Atlasīt

## 5.4. Skaidras naudas izmaksa

Skaidras naudas izmaksa ļauj pieteikt naudas līdzekļu izņemšanu Bankas Klientu apkalpošanas centrā. Šādā gadījumā jānorāda: summa, ziņas par saņēmēju (vārds, uzvārds, personas kods vai dzimšanas datums), skaidras naudas līdzekļu izsniegšanas vieta, saņēmēja personu apliecinošs dokuments, dokumenta sērijas numurs, šī dokumenta izdošanas vieta un datums.

### Skaidras naudas izmaksas pieteikums

**MAKSĀJUMA INFORMĀCIJA**

Izmantot sagataves: Jauns dokuments ?

Klienta konta Nr \*: LV56LAPB0000077605060 EUR 4.00 ?

Klients: SERGEJENKO SERGEJS ?

Rīkojums Nr \*: 105 ?

Izpildes datums \*: 11.05.2017 ?

Summa \*: 50.00 EUR ?

**INFORMĀCIJA PAR SAŅĒMĒJU:**

Vārds, uzvārds \*: Sergejenko Marija ?

Personas kods vai dzimšanas datums \*: 150468-12345 ?

Filiāle \*: Klientu apkalpošanas centrs (Brīvības iela 54) ?

Apliecinātais dokuments \*: pase ?

Apliecināšā dokumenta sērija un numurs \*: LV1010101 ?

Apliecināšā dokumenta izdošanas datums \*: 11.09.2014 ?

Apliecināšā dokumenta izsniegšanas vieta \*: PMLP Rīgas 2.nodaļa ?

**SAGLABĀT KĀ SAGATAVI**

Saglabāt kā sagatavi:  ?

Nosaukums:  ?

Saglabāt Saglabāt un nosūtīt

Kad maksājuma uzdevuma **“Skaidras naudas izmaksa”** dati ir ievadīti un pārbaudīti, nospiediet uz **“Saglabāt un nosūtīt”**.

## 5.5. Valūtas konvertācija

Sadaļā **“Konvertācija”** var veikt naudas maksājumus ar valūtas konvertāciju pēc Bankas noteiktā valūtas kursa.

## Konvertācija

Valūtas kods	Latvijas banka	Mēs pārkam		Mēs pārdodam	
		Skaidrā naudā	Ar maksājumu	Skaidrā naudā	Ar maksājumu
		GBP (Lielbritānijas funts)	0.85908	0.8564	0.8552
USD (ASV dolārs)	1.1179	1.0782	1.0761	1.0547	1.0547
RUB (Krievijas rublis)	63.781	69.4711	69.3021	65.7385	65.9075
AUD (Austrālijas dolārs)	1.5031	-	1.445	-	1.4163
CAD (Kanādas dolārs)	1.5169	-	1.4247	-	1.3964
CHF (Šveices franks)	1.0921	-	1.0924	-	1.0707
CNY (Ķīnas jauna renminbi)	7.7015	-	7.4263	-	7.2416
DKK (Dānijas krona)	7.4411	-	7.5129	-	7.364
EUR (Euro)	1.00	1.00	1.00	1.00	1.00
JPY (Japānas jena)	124.35	-	123.2525	-	120.3177
NOK (Norvēģijas krona)	9.3923	9.1097	9.0917	8.9103	8.9103
PLN (Polijas zlots)	4.2005	-	4.5012	-	4.4111
SEK (Zviedrijas krona)	9.7893	9.8202	9.8008	9.605	9.605

(\*) Kursi ir informatīvi un var mainīties dienas laikā

[CITAS VALŪTAS](#)

Klienta konta Nr *	LV56LAPB0000077605060 EUR 4.00	?
Klients	SERGEJENKO SERGEJS	?
Konvertācijas orderis Nr *	105	?
Izpildes datums *	11.05.2017	?
Pārdodamā summa un valūta	20.00 EUR	?
Saņēmēja konta numurs *	LV82LAPB0000026062607 RUB 0.00	?
Pirkuma summa un valūta *	1415.39	?
Maiņas kurss	Standarta kurss 70.7695	?
Informācija bankai	Konvertācija RUB	?

16/105

Valūtas kurss var atšķirties, ja valūtas maiņa tiek veikta vēlāk.

[Saglabāt](#) [Saglabāt un nosūtīt](#)

Iespējams EUR valūtu konvertēt no pamatkonta uz nepieciešamo norēķinu kontu Bankas piedāvātajās valūtās.

Pēc maksājuma uzdevuma **“Konvertācija”** datu aizpildīšanas nospiediet **“Saglabāt un nosūtīt”** un maksājumu parakstiet ar Vienreizējo drošības kodu, Magnetiq Bank mobilo lietotni vai parakstu kodu, ko ir ģenerējis kodu kalkulators **DIGIPASS** (2. sadaļa).

Parakstīšanas formā parādīsies lauks **“Parole”**. Ievadiet laukā paroli, ko Jūs izmantojat pieslēgšanai internetbankai un nospiediet **“Nosūtīt”**.

## 5.6. Noguldījums

Sadaļā **“Noguldījums”** var iesniegt rīkojumu par noguldījuma atvēršanu ar procentu izmaksu katra mēneša beigās vai procentu izmaksu termiņa beigās. Noguldījumu var atvērt ar termiņu no 3 mēnešiem līdz 3 gadiem.

## Noguldījums

Noguldījumu procentu likmes		Noguldījuma veids		Procentu izmaksa		Parādīt		
Valūta	Summa	Termiņš						
		1 mēnesis	3 mēneši	6 mēneši	9 mēneši	1 gads	2 gadi	3 gadi
EUR	no 5000.00 EUR līdz 99999.99 EUR	Nav datu	0.10%	0.40%	0.60%	1.00%	1.30%	1.40%
EUR	virš 99999.99 EUR	Nav datu	0.20%	0.50%	0.70%	1.10%	1.40%	1.50%
USD	no 5000.00 USD līdz 99999.99 USD	Nav datu	0.10%	0.40%	0.60%	1.00%	1.30%	1.40%
USD	virš 99999.99 USD	Nav datu	0.20%	0.50%	0.70%	1.10%	1.40%	1.50%

Klienta konta Nr *	LV56LAPB0000077605060 EUR 400000.00	?
Klients	SERGEJENKO SERGEJS	?
Noguldījuma orderis Nr *	105	?
<b>INFORMĀCIJA PAR NOGULDĪJUMU:</b>		
Noguldījuma veids *	Procentu izmaksa termiņa beigās	?
Termiņš *	2 gadi	?
Summa *	65000.00 EUR	?
Noguldījuma likme *	1.30 % gadā Standarta procentu likme	?
Izpildes datums *	12.05.2017	?
Noguldījuma termiņš līdz *	13/05/2019	?
Summa termiņa beigās	66690.0 EUR	?
Informācija bankai	Noguldījums uz 2 gadiem	?

23/140

Ar AS „Latvijas pasta banka” Termiņnoguldījuma līguma noteikumiem iepazīšos, piekrītu tiem un atzīstu tos par sev saistošiem.

[Saglabāt](#) [Saglabāt un nosūtīt](#)

Pēc maksājuma uzdevuma **“Noguldījums”** aizpildīšanas un pārbaudes apstipriniet, ka esat iepazinies un piekrītat Magnetiq Bank Noguldījuma līguma noteikumiem. Pēc tam nospiediet **“Saglabāt un nosūtīt”** un maksājumu parakstiet ar Vienreizējo drošības kodu, Magnetiq Bank mobilo lietotni vai paraksta kodu, ko ģenerējis kodu kalkulators **DIGIPASS** (2. sadaļa).

### 5.7. Maksājuma imports

Ja maksājumi jāimportē starp Internetbanku un dažādām grāmatvedības programmām, izvēlieties sadaļu **“Maksājuma imports”**.

Nospiediet pogu **“Izvēlieties failu”**, izvēlieties importējamo dokumentu ar maksājumiem, norādiet importa formātu, dokumenta kodējumu un valutēšanas datumu. Lai apstiprinātu izvēlētos datus, nospiediet pogu **“Tālāk”**.



## Maksājuma imports

Importa fails (<136Kb)	<input type="button" value="Izvēlēties failu"/> Fails nav izvēlēts	?
Importa formāts	CSV	?
Faila kodējums	UTF-8	?
Izpildes datums importētajos dokumenti	Darījuma datums nemainīt	?
CSV faila formāta uzstādījumi dokumentu importam.		
<input type="button" value="Tālāk"/>		

Pārbaudiet ielādēto maksājumu ievadītos datus un nospiediet **“Saglabāt”**. Jūsu importētie maksājumi tiek saglabāti ar statusu **“Jauns dokuments”** izvēlnē **“Operācijas”** — **“Bankas operāciju saraksts”** — **“Jaunie”**. Lai nosūtītu maksājumus, izvēlieties nepieciešamos maksājumus un nospiediet **“Nosūtīt”**.

Apstipriniet operāciju ar Vienreizējo drošības kodu, Magnetiq Bank mobilo lietotni vai paraksta kodu, ko ģenerējis kodu kalkulators **DIGIPASS** (2. sadaļa).

## 6. “Ziņojumi”

Šajā sadaļā var skatīt visus no Bankas saņemtos un Jūsu nosūtītos ziņojumus. Sadaļā **“Saņemtie bankas ziņojumi”** ir redzami visi no Bankas saņemtie ziņojumi. Lai atrastu ziņojumu, norādiet laika periodu un nospiediet **“Parādīt”**. Pēc tam redzēsiet visus no Bankas saņemtos ziņojumus norādītajā periodā.

Visi klienti

KONTI

OPERĀCIJAS

**ZIŅOJUMI**

PROFILS

Saņemtie bankas ziņojumi

[Nosūtītie](#)

[Jaunie ziņojumi](#)

[Nosūtīt ziņojumu](#)

**INFORMĀCIJA**

Korespondentbankas

### Saņemtie bankas ziņojumi

Periods no: 17.02.2021 18.05.2021

<input type="checkbox"/>	Datums ▼	Tēma
<input type="checkbox"/>	2021.15.5 02:00:13	Info
<input type="checkbox"/>	2021.14.5 13:35:59	Par pārtraukumiem internetbankas un karšu darbībā
<input type="checkbox"/>	2021.14.5 13:35:37	Перебои в работе интернет-банка и платежных карт
<input type="checkbox"/>	2021.14.5 13:35:14	Internet-bank and payment cards interruption
<input type="checkbox"/>	2021.30.4 10:51:59	Par izmaiņām cenrādī
<input type="checkbox"/>	2021.30.4 10:51:40	Об изменениях в тарифах
<input type="checkbox"/>	2021.30.4 10:51:16	Changes in Price list
<input type="checkbox"/>	2021.14.4 20:04:11	Lieto seifu veselu gadu tikai par 160 EUR!
<input type="checkbox"/>	2021.14.4 20:03:18	Аренда сейфа целый год только за 160 EUR!
<input type="checkbox"/>	2021.14.4 20:02:27	Use safe deposit box a whole year for only 160 EUR
<input type="checkbox"/>	2021.31.3 19:47:38	Izmaiņas / Изменения / New edition of Policy

Ziņojumu sūtīšanai paredzēti sekojoši sadaļas punkti:

- Punkts **«Jaunie ziņojumi»**, kurā atrodas aizpildītie, bet nenosūtītie Bankai ziņojumi. Lai nosūtītu ziņojumu, izvēlieties dokumentu no saraksta un nospiediet **“Nosūtīt”**.

- Punkts **«Nosūtīt ziņojumu»**, kurā Jūs varat izveidot jaunu ziņojumu. Aizpildot ziņojumu, ir nepieciešams izvēlēties tēmu, ievadīt ziņojuma tekstu un pievienot failus. Lai saglabāt ziņojumu, nospiediet **“Saglabāt”**, lai apstiprinātu un nosūtītu ziņojumu, nospiediet **“Saglabāt un nosūtīt”**.


Pēc tam pārbaudiet ievadīto informāciju un dokumentu parakstiet ar Vienreizējo drošības kodu, Magnetiq Bank mobilo lietotni vai paraksta kodu, ko ģenerējis kodu kalkulators **DIGIPASS** (2. sadaļa).




Parakstīšanas formā parādīsies lauks "Parole". Ievadiet laukā paroli, ko Jūs izmantojat, lai pieslēgtos Internetbankai un nospiediet "Nosūtīt".

Pēc paroles ievadīšanas uz Jūsu mobilā tālruna numuru tiek nosūtīts Vienreizējais drošības kods.







The screenshot shows the 'Jauns ziņojums bankai' (New message to bank) screen. At the top, there is a navigation bar with 'Visi klienti', 'KONTI', 'OPERĀCIJAS', 'ZIŅOJUMI' (with a notification badge), and 'PROFILS'. On the left, there are links for 'Saņemtie bankas ziņojumi', 'Nosūtītie', 'Jaunie ziņojumi', and 'Nosūtīt ziņojumu', along with an 'INFORMĀCIJA' section for 'Korespondentbankas'. The main form has fields for 'Klients \*' (SERGEJENKO SERGEJS), 'Temats \*' (Izejošā / ienākošā maksājuma dokumenti), and 'Ziņojums \*'. A dropdown menu is open under 'Temats \*', listing various topics like 'Atbilde uz saņemto pieprasījumu no Bankas', 'Izmaiņas maksājuma rekvizītos', etc. There is a 'Pievienotais fails' section with a 'Browse ...' button and a list of supported file formats. At the bottom, there are buttons for 'Saglabāt', 'Saglabāt un nosūtīt', 'Atcelt', and 'Drukāt'.

Sadaļā "**Nosūtītie**" ir redzami visi ziņojumi: saglabāti bez apstiprinājuma, nosūtīti izpildei, nosūtīti un Bankas izpildīti, nosūtīti un Bankas noraidīti.

Ziņojumi ar statusu  nozīmē, ka Jūs esat saglabājis/-usi jaunu ziņojumu, bet neesat to parakstījis/-usi izpildei. Lai ziņojumu parakstītu un nosūtītu izpildei, izvēlieties nepieciešamo ziņojumu un nospiediet "**Nosūtīt**", pēc tam parakstiet ziņojumu ar Vienreizējo drošības kodu, Magnetiq Bank mobilo lietotni vai paraksta kodu, ko ir ģenerējis kodu kalkulators **DIGIPASS** (2. sadaļa).

Ziņojuma statuss  nozīmē, ka Jūs esat ziņojumu parakstījis un nosūtījis Bankai izpildei. Statuss  nozīmē, ka Banka Jūsu nosūtīto ziņojumu ir izpildījusi. Statuss  nozīmē, ka Banka ziņojumu ir noraidījusi.

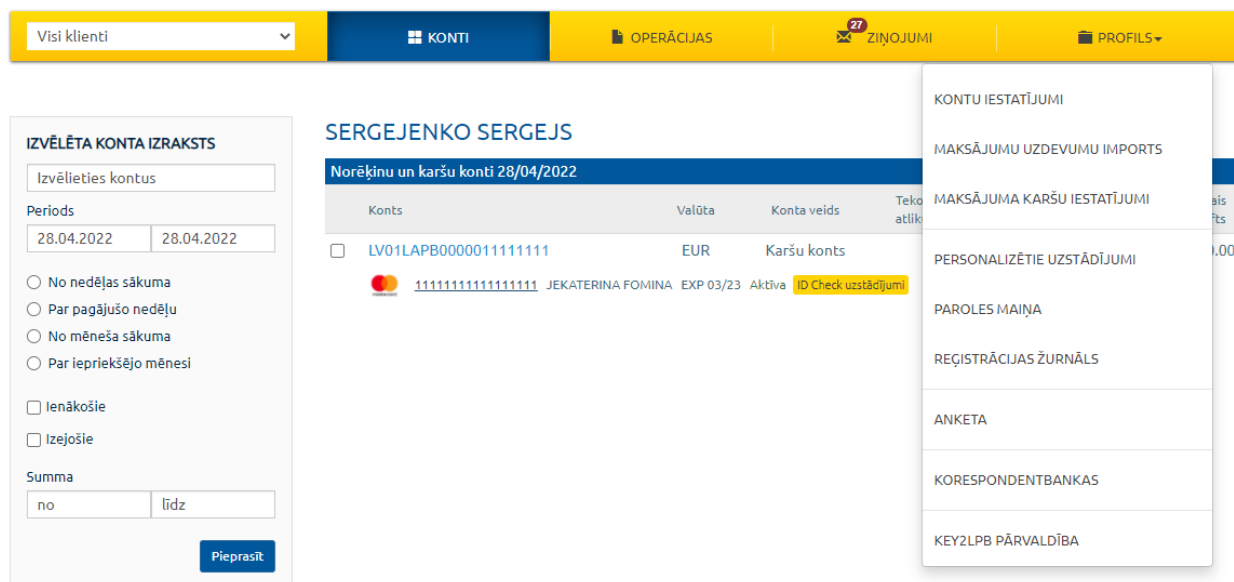
The screenshot shows the 'Nosūtītie' (Sent) screen. The navigation bar is similar to the previous screen, but the 'ZIŅOJUMI' button is highlighted. On the left, the same navigation links are present. The main area has a 'Visi statusi' dropdown and 'Periods no:' filters for '21.04.2015' and '21.04.2017', with a 'Parādīt' button. Below is a table of sent messages:

<input type="checkbox"/>	Datums ▼	Tēma	Statuss
<input type="checkbox"/>	2017.21.4 11:51:34	Cita veida ziņojums	
<input type="checkbox"/>	2017.11.4 17:48:08	Cita veida ziņojums	
<input type="checkbox"/>	2017.11.4 17:39:13	Cita veida ziņojums	
<input type="checkbox"/>	2015.29.7 20:28:06	Cita veida ziņojums	
<input type="checkbox"/>	2015.29.6 15:56:51	Cita veida ziņojums	
<input type="checkbox"/>	2015.27.6 14:39:59	Cita veida ziņojums	

At the bottom right, there are buttons for 'Dzēst' and 'Nosūtīt'.

## 7. "Profils"

Sadaļā "Profils" var iestatīt kontu pārlūkošanu un maksājumu formātu importam, kā arī skatīt maksājumu karšu informāciju ar iespēju bloķēt kartes. Šajā sadaļā var mainīt sava profila iestatījumus, mainīt piekļuves paroli, pārlūkot Internetbankas notikumu žurnālu un iepazīties ar Bankas korespondentbanku pilnu sarakstu.



### 7.1. Kontu iestatījumi

Sadaļā "Kontu apraksts" ir parādīti visi konti, kas Jums ir pieejami, pamatojoties uz identifikācijas ierīces tiesībām. Katram kontam var piešķirt nosaukumu un laukā "Parādīt sistēmā" izvēlieties, kādi konti tiek parādīti un lietoti sadaļās "Konti" un "Operācijas". Lai izmaiņas saglabātu, nospiediet "Saglabāt".

#### Kontu apraksts

Konts	Apzīmējums	Parādīt sistēmā
LV56LAPB0000077605060	<input type="text"/>	<input checked="" type="checkbox"/>
LV64LAPB0000075707566	<input type="text"/>	<input checked="" type="checkbox"/>

Saglabāt

### 7.2. Maksājumu uzdevumu imports


Sadaļā "Maksājumu uzdevumu imports" ir ietverts maksājumu uzdevumu struktūras apraksts csv formātā. Varat mainīt lauku secību, ievietot atdalītāja simbolu, kas tiks izmantots importējamajā dokumentā.

N	Lauka nosaukums	Lauka apraksts	Simbolu daudzums	Obligāts lauks				Lauku secība pēc klienta vēlmes
				Starptautiskie maksājumi	Vietējie maksājumi	Iekšbankas maksājums	Maksājums starp klienta kontiem	
1	Dokumenta Nr	Veicamā maksājuma unikālais numurs	ne vairāk kā 8 simboli	[x]	[x]	[x]	[x]	1
2	Valūta	Valūta, kurā tiek veikts maksājums, piemēram, EUR	ne vairāk kā 3 simboli	[x]	[x]	[x]	[x]	2
3	Summa	Maksājuma summa	ne vairāk kā 15 simboli	[x]	[x]	[x]	[x]	3

### 7.3. Maksājumu karšu iestatījumi

Šajā sadaļā var skatīt savu maksājumu karšu numuru, derīguma termiņu un statusu. Ja maksājuma karti nepieciešams bloķēt, izvēlieties nepieciešamo karti un nospiediet pogu **“Bloķēt izvēlēto karti”**. Pēc tam tiek parādīts pieteikums par izvēlētas Bankas kartes nozaudēšanu vai zādzību.

#### Maksājumu karšu informācija/bloķēšana

Karte	Kartes numurs	Kartes lietotājs	Kartes derīguma termiņš	Kartes statuss
 MasterCard Standard	*****	SERGEJENKO SERGEJS	31/01/2019	Aktīva

[Bloķēt izvēlēto karti](#)

Iesniegumā nepieciešams norādīt informāciju par maksājumu karti. Lai apstiprinātu pieteikumu, nospiediet **“Bloķēt izvēlēto karti”**.


#### Iesniegums par pazaudētas vai nozagtas maksājumu kartes bloķēšanu

**INFORMĀCIJA PAR KARTES LIETOTĀJU**

Vārds, Uzvārds: SERGEJENKO SERGEJS

Telefona numurs \*:

Kartes numurs: 5421\*\*\*\*\*9562

Veids kartes:  MasterCard Standard

Īpašnieks: SERGEJENKO SERGEJS

Bloķēšanas iemesls \*:

Pazaudēšanas/nozagšanas datums \*:

Pazaudēšanas/nozagšanas vieta \*:

Pazaudēšanas/nozagšanas valsts \*:

**INFORMĀCIJA PAR JAUNO KARTI**

Lūdzu izgatavot jaunu karti \*:  Jā  Nē

Jauno karti vēlos saņemt \*:

Informācija bankai:

15/140

[Bloķēt izvēlēto karti](#)

### 7.4. Personalizētie uzstādījumi

Internetbankas ērtākai lietošanai varat koriģēt personīgā profila iestatījumus pēc saviem ieskatiem. Iespējams iestatīt interfeisa valodu Internetbankā, sākuma darba logu, sesijas laiku un paroles maiņas laiku (maksimums 50 darba sesijas, pieslēdzoties ar mobilā tālruņa numuru). Lai izmaiņas saglabātu, nospiediet **“Saglabāt”**.

## Personalizētie sistēmas uzstādījumi

Lietotāja kods	A99999
Interfeisa valoda	Latviešu
Galvenā lapa	Konti
Lietotāja sesijas laiks (minūtes)	30
Pastāvīgās paroles maiņas biežums (sesiju skaits)	20

[Saglabāt](#)

### 7.5. Paroles maiņa

Ja nepieciešams, esošo paroli var aizstāt ar jaunu. Jaunajai parolei ir jābūt vismaz 8 simbolus garai, ietverot vismaz vienu latīņu alfabēta lielo burtu un simbolu, kas nav ietverts latīņu alfabētā, piemēram, 5, 9, 0, !, \$, #, %, &, ?.

#### Paroles maiņa

Esošā parole *	<input type="password"/>
Jaunā parole *	<input type="password"/>
Apstiprināt paroli *	<input type="password"/>

[Saglabāt](#)

### 7.6. Reģistrācijas žurnāls

Aktivitāšu žurnāls sīki ataino visas Jūsu darbības Internetbankā. Iespējams redzēt, no kādas IP adreses ir notikusi pieslēgšanās Internetbankai, kādā laika posmā, ar kādu CIF kodu un ar kādu identifikācijas ierīci ir notikusi autorizācija Internetbankā: ar Vienreizējo drošības kodu vai kodu kalkulatoru **DIGIPASS**.

Žurnālā var skatīt savu veikto maksājumu vēsturi, no kura konta veikts maksājums, par kādu summu un kādā laika periodā. Tiek fiksēts arī pieprasījums par konta izrakstu noteiktam periodam.

Tiek parādīti Jūsu izveidotie ziņojumi Bankai, ziņojuma tēma un ziņojumu izveides periods, kā arī informācija par Jūsu izlasītajiem ziņojumiem.

#### Reģistrācijas žurnāls

Periods no:				31.05.2017	21.08.2017	<a href="#">Parādīt</a>
Lietotāja kods	Darbība	Laiks	Apraksts			
A99999	Ieeja sistēmā	26/07/2017 13:05:53	Lietotājs veiksmīgi pieslēdzās sistēmai no IP:10.10.10.101,DIGIPASS (6199999999)			
A99999	Izveidošana	26/07/2017 13:08:34	Konvertācija, Nr 1711, Summa 5000.0 EUR, Konts LV95LAPB0000077605060			
A99999	Ieeja sistēmā	26/07/2017 13:09:51	Lietotājs veiksmīgi pieslēdzās sistēmai no IP:10.10.10.101,SMS 37112345678			
A99999	Izveidošana	26/07/2017 13:10:25	Konvertācija, Nr 1712, Summa 5000.0 EUR, Konts LV95LAPB0000077605060			
A99999	Nosūtīšana	26/07/2017 13:11:31	Konvertācija, Nr 1712, Summa 5000.0 EUR, Konts LV95LAPB0000077605060, (UTRNO: 26791032)			
A99999	Izveidošana	26/07/2017 13:15:11	Starptautiskais maksājums, Nr 1713, Summa 1000.0 EUR, Konts LV95LAPB000006050019			
A99999	Izveidošana	26/07/2017 13:15:11	Starptautiskais maksājums, Nr 0, Summa 1000.0 EUR, Konts LV95LAPB0000077605060			

### 7.7. Anketa

Anketa Klienta datu aktualizācijai pieejama gan fiziskām personām, gan arī juridisko personu pārstāvjiem, kuriem ir paraksta tiesības.



- Nospiešot pogu “Nosūtīt apstiprināšanai Bankā”.

Apstipriniet anketas parakstīšanu ar Vienreizējo drošības kodu, Magnetiq Bank mobilo lietotni vai paraksta kodu, ko ģenerējis kodu kalkulators DIGIPASS (2. sadaļa).

Pēc parakstīšanas Jūsu anketa tiks nosūtīta Bankai apstiprināšanai.

Ja, izskatot anketu, Bankas darbiniekiem radīsies kādi jautājumi, Jūsu Internetbankā parādīsies anketa ar komentāriem, ko uzrakstīs Bankas darbinieki.

\* Māja

Māja

Lūdzu precizēt mājas Nr.

## 7.8. Korespondentbankas

Šajā sadaļā Jūs varat iepazīties ar pilnu korespondentbanku sarakstu, ar kurām sadarbojas Magnetiq Bank.

## 7.9. Magnetiq Bank mobilās lietotnes pārvaldīšana

Ja Jūs izmantojat Bankas pakalpojumus kā fiziska persona, Jums ir iespēja pieslēgt un izmantot Magnetiq Bank mobilo lietotni. Internetbankas pieslēgšanai ir jālejupielādē mobilā lietotne, saskaņā ar „**Magnetiq Bank mobilās lietotnes uzstādīšanas un lietošanas instrukciju**”.


## 8. Saistītie dokumenti

---

Bankas Vispārējie darījumu noteikumi.



 [magnetiqbank.com](https://magnetiqbank.com)

 [info@magnetiqbank.com](mailto:info@magnetiqbank.com)