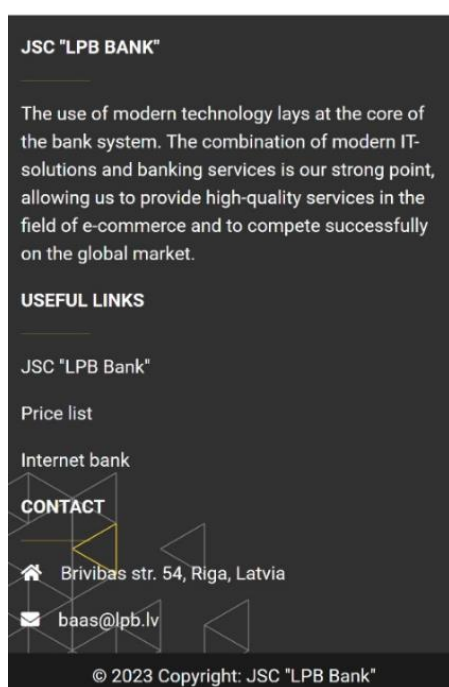
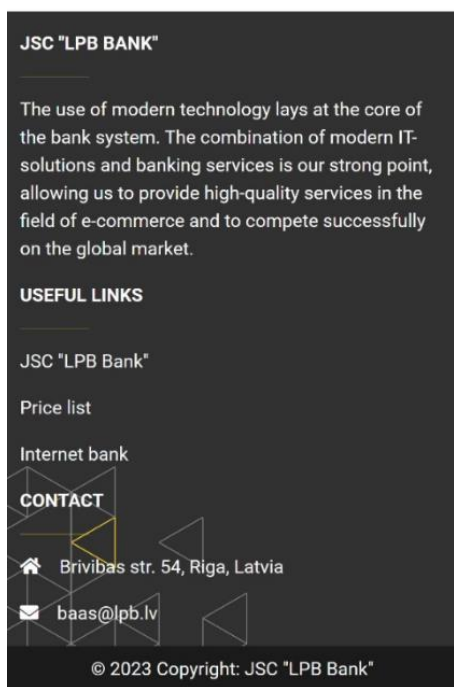
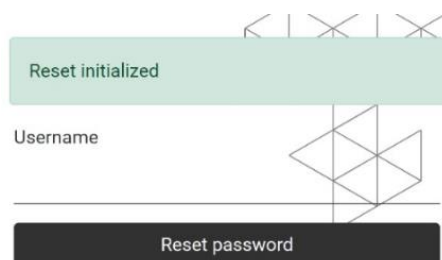


API Paroles atjaunošanas instrukcija

1. solis

Lai mainītu paroli testa vidē, atveriet saiti <https://api-test.lpb.lv/oauth2/password/reset>, vai izmantojiet saiti <https://api.lpb.lv/oauth2/password/reset> – ražošanas (*production*) vidē. Lūdzu, ievadiet savu unikālo lietotājvārdu. Pēc tam nospiediet pogu "Reset password". Ja darbība ir veiksmīga, uz ekrāna tiks attēlots ziņojums "Reset initialized", un uz jūsu e-pasta adresi tiks nosūtīta vēstule ar saiti paroles atjaunošanai. Ja rodas kļūda, ekrānā parādīsies kļūdas ziņojums.




2. solis

Paroles nomaiņas e-vēstule pašlaik iekļauta tikai saite uz paroles atjaunošanas lapu. Tā izskatās aptuveni šādi:

<https://api-test.lpb.lv/oauth2/password/update?key=eyJhbGciOiJIJBRVNfQ0JDXzI1NiIsInR5cCI6IkpXVCIsImtpZCI6ImY1ZjA0Y2Y2LWQ3YzctMDBhOC03ODE0LTYwMWRjMDIzNDRIIn0.eYJleHAiOiJlNDY2NjksImhhdCI6MTY5NzU0MzA2OSwianRpIjoizGVjZjQxMTItZjEzMy04Y2JjLWI2MTQtNTIiYmE4MDQ0ZjJiIiwiaXNzIjoiaHR0cHM6XC9cL2FwaS10ZXN0LmxwYi5sdiIsImF1ZCI6Imh0dHBzOlwvXC9hcGktZGVzdC5scGIubHYiLCJzdWIiOiI0OWFjZjM5Yi0wZmY0LTRjMDEtOGRjOS1kODZmOWQ4NWl5ZDkiLCJhY3QiOiJVUERBVEVfUEFTU1dPUkQifQ.xb/dDJEYsbqyK4Yqj1k2EUVH7Ke+JgUl4seoecqGIzY>

Ja domēns "api-test.lpb.lv" nav pieejams, lūdzam aizvietot domēna nosaukumu ar IP adresi 92.63.94.59.



API: password reset

Hello,

We've received a request to reset the password for JSC "LPB Bank" API account associated with eduards.filicevs@lpb.lv. No changes have been made to your account yet.

You can reset your password by clicking the link below:

[Reset password](#)

If you didn't request a password change, please ignore this message or let us know of any suspicious activity.

— The JSC "LPB Bank" team

[w](#) [f](#) [in](#)

Problems or questions? Call us at [+37167772999](tel:+37167772999) or email info@lpb.lv
JSC "LPB Bank", Brivibas street 54, Riga, LV-1011

3. solis

Atverot vēstulē saņemto saiti, jūs nokļūsiet uz paroles atjaunošanas lapu. Lūdzu, ievadiet savu jauno paroli un atkārtojiet to attiecīgajā apstiprinājuma laukā. Pēc tam noklikšķiniet uz pogas "Submit". Ja operācija ir veiksmīga, ekrānā parādīsies ziņojums ar tekstu "Password changed", kas apstiprina veiksmīgu paroles nomaiņu. Pretējā gadījumā ekrānā parādīsies ziņojums ar kļūdas aprakstu.

