



LPB Bank Internetbankas lietotāja instrukcija

Versija: 7

Rīgā, 19.05.2023.

SATURS

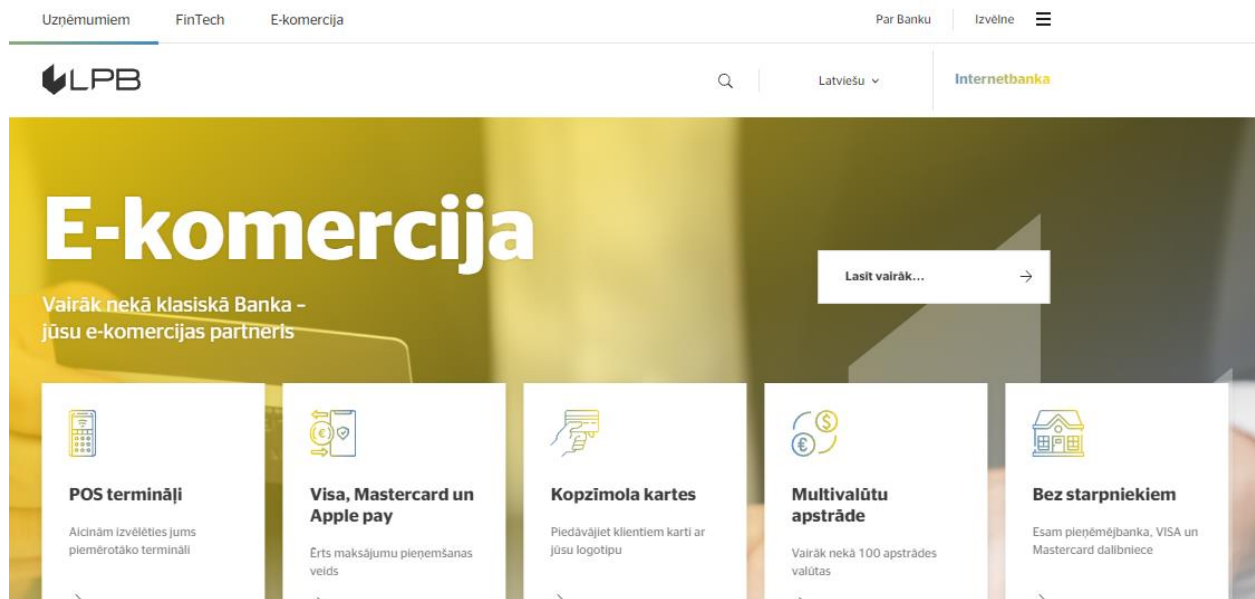
1. Darba sākšana.....	3
1.1. Kā pieslēgties Internetbankai?.....	3
1.2. Piekļuve Internetbankai, izmantojot kodu kalkulatoru DIGIPASS.....	4
1.3. Piekļuve internetbankai ar Vienreizējo drošības kodu.....	5
Pirmā ieeja sistēmā	5
1.4. Pirmreizējās paroles maiņa.....	7
1.5. Īslaicīgi liegta piekļuve Internetbankai	8
1.6. Ieeja Internetbankā ar mobilo lietotni Key2LPB	9
1.7. Ieeja Internetbankā ar mobilo e-Parakstu.	10
1.8. Iziešana no Internetbankas	11
2. Dokumentu apstiprināšana Internetbankā	11
3. Internetbankas sadaļas	14
4. Konti	15
4.1. Mastercard© Identity Check™ aktivizācija.....	17
4.2. Paroles maiņa MasterCard© Identity Check™.....	22
4.3. Pirkumi internetā	25
5. Operācijas	27
5.1. Maksājumu statusi	28
5.2. Maksājuma veikšana	30
5.3. Meklēšana pēc izejošiem maksājumiem	33
5.4. Skaidras naudas izmaksa.....	33
5.5. Valūtas konvertācija	34
5.6. Noguldījums.....	35
5.7. Maksājuma imports	36
6. Ziņojumi	38
7. Profils	40
7.1. Kontu iestatījumi.....	40
7.2. Maksājumu uzdevumu imports	40
7.3. Maksājumu karšu iestatījumi.....	41
7.4. Personalizētie uzstādījumi.....	42
7.5. Paroles maiņa	42
7.6. Reģistrācijas žurnāls.....	42
7.7. Anketa.....	43
7.8. Korespondentbankas	45
7.9. Key2LPB pārvaldīšana.....	45



1. Darba sākšana

1.1. Kā pieslēgties Internetbankai?

Atveriet **Bankas** vietni www.lpb.lv un nospiediet pogu **“Internetbanka”** vai Interneta pārlūkā ievadiet adresi – <https://ib.lpb.lv>.



Parādīsies forma ieejai sistēmā.

Laukā **“Klienta CIF”** ievadiet CIF kodu (sākas ar lielo latīņu burtu **“A”**), kuru Banka Jums piešķir, noslēdzot līgumu par Bankas pakalpojumu saņemšanu.

Izvēlieties ierīces tipu:

- DIGIPASS Kodu kalkulators;
- Mobilais telefons – SMS;
- Mobilā lietotne Key2LPB;
- Mobilā lietotne eParaksts mobile.

1.2. Piekļuve Internetbankai, izmantojot kodu kalkulatoru DIGIPASS

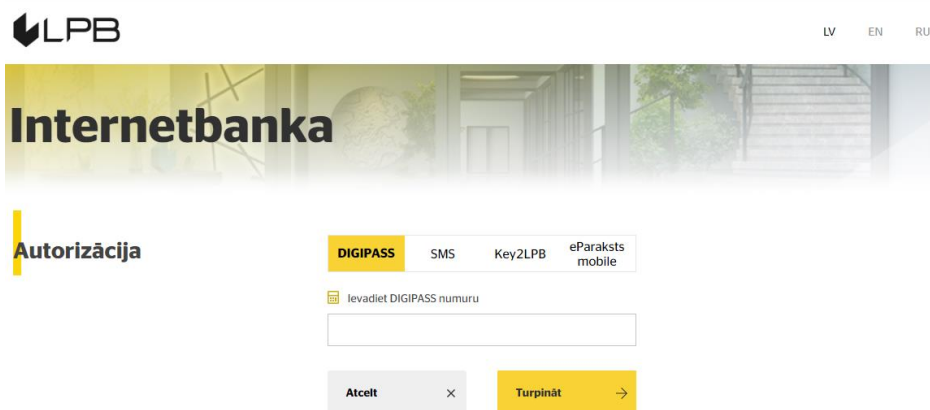
Laukā “**Klienta CIF**” ievadiet CIF kodu, kuru Jums ir piešķirusi Banka, noslēdzot līgumu par Bankas pakalpojumu saņemšanu. Laukā “**DIGIPASS kods**” ievadiet kodu (**Login**), kuru ir ģenerējis kodu kalkulators **DIGIPASS**. Pēc tam nospiediet “**Turpināt**”. Reģistrācijas process, izmantojot **DIGIPASS** kodu kalkulatoru, ir aprakstīts **DIGIPASS kalkulatora DP550 lietošanas instrukcijā** un **DIGIPASS kalkulatora 310 lietošanas instrukcijā**, kas ir pieejamas Internetbankas autorizācijas lapā, kā arī Bankas vietnē www.lpb.lv sadaļā **Dokumenti**.

Nospiediet “**Turpināt**”.



The screenshot shows the LPB Internetbanka login page. At the top left is the LPB logo, and at the top right are language options: LV, EN, and RU. Below the header is a banner with the text "Internetbanka". Underneath the banner is the "Autorizācija" (Authentication) section. It features four tabs: "DIGIPASS" (selected), "SMS", "Key2LPB", and "eParaksts mobile". Below the tabs are two input fields: the first is labeled "Client CIF" and contains the value "A99999"; the second is labeled "DIGIPASS kods" and contains a masked password "*****". At the bottom right of the form is a yellow button labeled "Turpināt" with a right-pointing arrow.

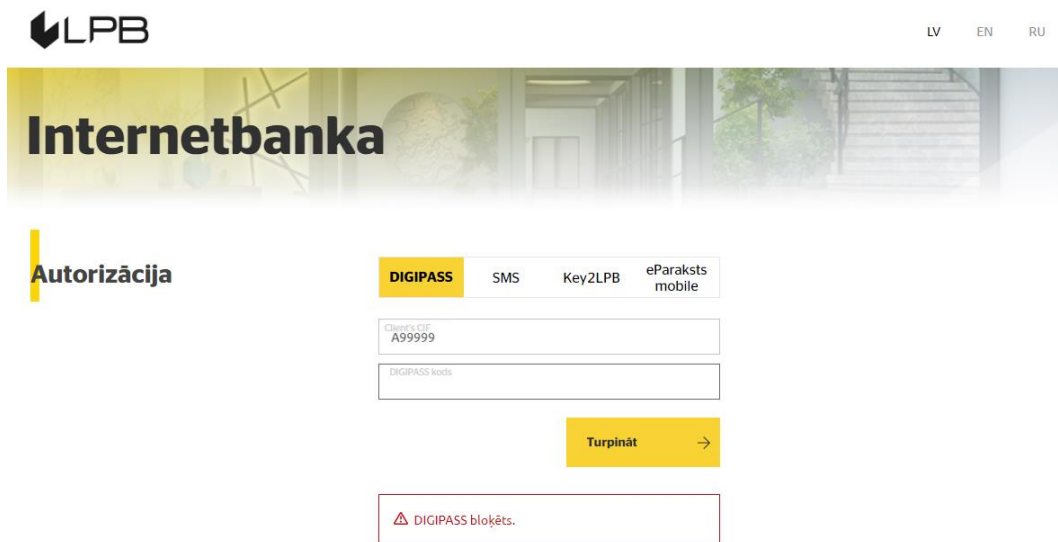
Ja Klientam ir izsniegti vairāki kodu kalkulatori **DIGIPASS**, sistēma pieprasa ievadīt kodu kalkulatora **DIGIPASS** numuru, ar kuru šobrīd vēlaties piekļūt Internetbankai. Kad esat ievadījis/-usi kodu (**Login**), kuru ir ģenerējis kodu kalkulators **DIGIPASS**, nospiediet “**Turpināt**”.



The screenshot shows the LPB Internetbanka login page, similar to the previous one. It features the same header and banner. In the "Autorizācija" section, the "DIGIPASS" tab is selected. Below the tabs, there is a small icon of a calculator and the text "Ievadiet DIGIPASS numuru" (Enter DIGIPASS number). Below this is an empty input field. At the bottom left of the form is a grey button labeled "Atcelt" with a close icon (x), and at the bottom right is a yellow button labeled "Turpināt" with a right-pointing arrow.

Ja Jums kā autorizācijas līdzekļi pieslēgts Kodu kalkulators DIGIPASS un vismaz viens telefona numurs, pirmo reizi pieslēdzoties internetbankai ir nepieciešams veikt pirmreizējas paroles nomaiņu, kura ir aprakstīta punktā 1.4.

Ja, pieslēdzoties Internetbankai, kodu kalkulatora **DIGIPASS** ģenerētā vērtība **DIGIPASS (Login)** tiek ievadīta nepareizi 5 reizes pēc kārtas, kodu kalkulators **DIGIPASS** tiek bloķēts.



The screenshot shows the LPB Internetbanka login interface. At the top left is the LPB logo, and at the top right are language options: LV, EN, and RU. Below the header is a banner with the text "Internetbanka". Underneath is a section titled "Autorizācija" (Authentication). There are four tabs: DIGIPASS (highlighted in yellow), SMS, Key2LPB, and eParaksts mobile. Below the tabs are two input fields: "Klienta CIF" with the value "A99999" and "DIGIPASS kods". A yellow "Turpināt" button with a right arrow is positioned below the fields. At the bottom, a red-bordered box contains a warning icon and the text "DIGIPASS bloķēts." (DIGIPASS blocked).


Ja tiek bloķēts kodu kalkulators **DIGIPASS**, to var atbloķēt, zvanot uz Bankas tālruni (+371) 6 777 2 999 vai personīgi vēršoties Bankas Klientu apkalpošanas centrā.

1.3. Piekļuve internetbankai ar Vienreizējo drošības kodu

Pirmā ieeja sistēmā

Laukā "**Klienta CIF**" ievadiet CIF kodu (sākas ar lielo latīņu burtu "A"), kuru Banka Jums piešķir, noslēdzot līgumu par Bankas pakalpojumu saņemšanu.

Laukā "**Parole**" atkārtoti ievadiet CIF kodu. Nospiediet "**Turpināt**".



The screenshot shows the LPB Internetbanka login interface. At the top left is the LPB logo, and at the top right are language options: LV, EN, and RU. Below the header is a banner with the text "Internetbanka". Underneath is a section titled "Autorizācija" (Authentication). There are four tabs: DIGIPASS, SMS (highlighted in yellow), Key2LPB, and eParaksts mobile. Below the tabs are two input fields: "Klienta CIF" with the value "A99999" and "Parole" with a masked password "*****". A yellow "Turpināt" button with a right arrow is positioned below the fields.

Ja, noslēdzot līgumu par Bankas pakalpojumu saņemšanu, norādījāt vairāk nekā vienu mobilā tālruņa numuru, autorizācijas sistēma parādīs papildus lauku. Šajā laukā nepieciešams norādīt mobilā tālruņa numuru, ar kuru šobrīd vēlaties piekļūt Internetbankai. Ievadot mobilā tālruņa numuru, pievienojiet arī tā valsts kodu.



LV EN RU

Internetbanka

Autorizācija

DIGIPASS	SMS	Key2LPB	eParaksts mobile
----------	------------	---------	------------------

Ievadiet mobilā tālruņa numuru ar valsts kodu

Atcelt	×	Turpināt	→
--------	---	-----------------	---

Pēc mobilā tālruņa numura ievadīšanas, nospiediet **“Turpināt”**.

Vienreizējais drošības kods tiek nosūtīts uz to mobilā tālruņa numuru, kuru tikko norādījāt.

Jūsu Vienreizējais drošības kods
parakstam: 277376 [743]

Vienreizējo drošības kodu veido divas daļas. Vienreizējā drošības koda pēdējie trīs cipari jau būs ierakstīti laukā **“Ievadiet Vienreizējo drošības kodu”**. Pārliecinieties, vai Vienreizējā drošības koda otrā daļa sakrīt ar saņemtā koda pēdējiem trīs cipariem. Pēc tam ievadiet tikai Vienreizējā drošības koda pirmos 6 ciparus un, lai apstiprinātu, spiediet **“Turpināt”**.



LV EN RU

Internetbanka

Autorizācija

DIGIPASS	SMS	Key2LPB	eParaksts mobile
----------	------------	---------	------------------

Uz Jūsu mobilā tālruņa numuru - +3719212121212 nosūtīts Vienreizējais drošības kods autorizācijai Internetbankā.

 [882]

Atcelt	×	Turpināt	→
--------	---	-----------------	---

Ja vienas minūtes laikā neesat saņēmis/-usi Vienreizējo drošības kodu, nospiediet **“Nosūtīt vēlreiz”**. Vienreizējais drošības kods tiks nosūtīts atkārtoti.

Internetbanka

Autorizācija

DIGIPASS	SMS	Key2LPB	eParaksts mobile
----------	------------	---------	------------------

Uz Jūsu mobilā tālruna numuru +3719212121212 nosūtīts Vienreizējais drošības kods autorizācijai Internetbankā.

[Nosūtīt vēlreiz](#)

Ja, pieslēdzoties Internetbankai, esat 5 reizes pēc kārtas ievadījis/-usi nepareizu Vienreizējā drošības koda vērtību, Banka bloķē Vienreizējā drošības koda nosūtīšanu uz mobilā tālrunā numuru, kuru šobrīd izmantojat, lai piekļūtu Internetbankai.

Internetbanka

Autorizācija

DIGIPASS	SMS	Key2LPB	eParaksts mobile
----------	------------	---------	------------------

Vienreizēja drošības koda nosūtīšana uz mobilā tālrunā numuru tiek bloķēta.

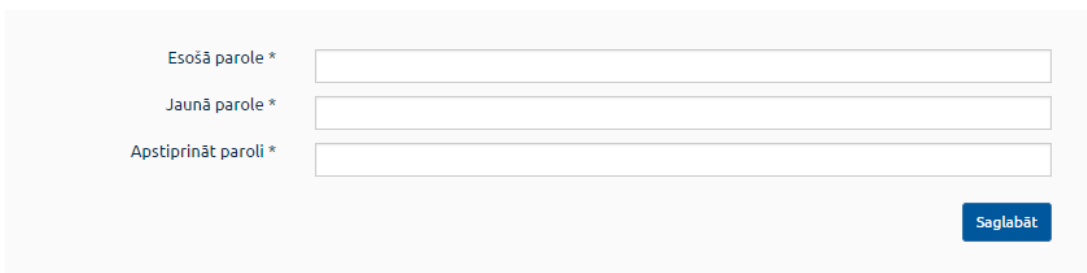
Ja Banka ir bloķējusi Vienreizējā drošības koda nosūtīšanu uz Jūsu mobilā tālrunā numuru, Vienreizējā drošības koda nosūtīšanu var atbloķēt, zvanot uz Bankas tālruni (+371) 6 777 2 999 vai personīgi vērsties Bankas Klientu apkalpošanas centrā.

1.4. Pirmreizējās paroles maiņa

Pēc veiksmīgas pirmreizējās piekļuves Internetbankai Bankas izsniegtā pirmreizējā parole jāaizstāj ar Jūsu pastāvīgo paroli, kuru turpmāk izmantosiet, lai piekļūtu Internetbankai.

Pirmreizējās paroles nomaīņa ir nepieciešama gadījumā, ja Jums kā autorizācijas līdzeklis pieslēgts vismaz viens telefona numurs, neatkarībā no tā, kādu ierīci Jūs izmantojat pirmajai ieejai sistēmā.

Paroles maiņa

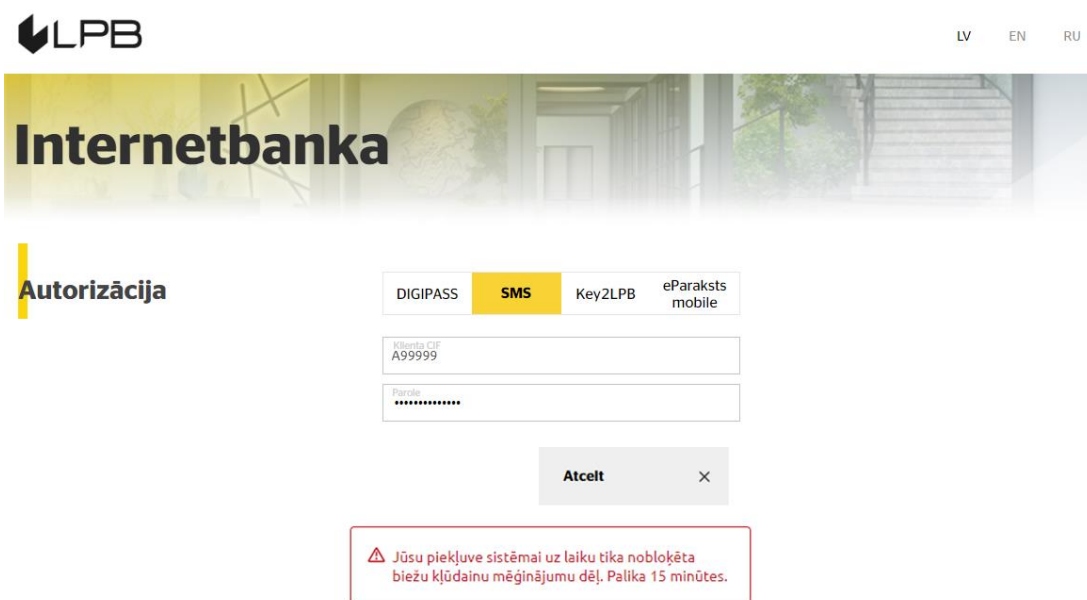


Laukā “Esošā parole” ievadiet Bankas piešķirto paroli (šajā gadījumā tā sakrīt ar Jūsu CIF kodu). Laukā “Jaunā parole” ievadiet drošu paroli, kuru esat izdomājis/-usi pats/-i, tad atkārtoti ievadiet to laukā “Apstiprināt paroli” un pēc tam nospiediet pogu “Saglabāt”. Jaunajai parolei ir jābūt vismaz 8 simbolus garai, ietverot vismaz vienu latīņu alfabēta lielo burtu un simbolu, kas nav ietverts latīņu alfabētā, piemēram, 5, 9, 0, !, \$, #, %, &, ?.

1.5. Īslaicīgi liegta piekļuve Internetbankai

Autorizējoties ar Vienreizējo drošības kodu vai ar mobilo lietotni “Key2LPB”, jāievada pastāvīgā parole. Ja parole ir ievadīta nepareizi 5 reizes pēc kārtas, Banka ierobežo piekļuvi Internetbankai uz vienu minūti. Pēc vienas minūtes piekļuve Internetbankai tiek atjaunota.

Ja nākamās 5 reizes atkārtoti tiek ievadīta nepareiza parole, Banka ierobežo piekļuvi Internetbankai uz 15 minūtēm.



Pēc 15 minūtēm piekļuve Internetbankai tiek automātiski atjaunota. Ja nākamās 5 reizes atkārtoti tiek ievadīta nepareiza parole, Banka ierobežo piekļuvi Internetbankai uz 60 minūtēm.

Internetbanka

Autorizācija

DIGIPASS	SMS	Key2LPB	eParaksts mobile
----------	------------	---------	------------------

Klienta CIF
A99999

Parole

Atcelt ×

⚠ Jūsu piekļuve sistēmai uz laiku tika nobloķēta biežu kļūdainu mēģinājumu dēļ. Palika 14 minūtes.

Ja paroli esat aizmirsis/-usi, Jums ir iespēja saņemt piekļuvi Internetbankai īslaicīgās piekļuves ierobežojuma laikā, zvanot uz Bankas tālruni (+371) 6 777 2 999 vai personīgi vēršoties Bankas Klientu apkalpošanas centrā.

1.6. Ieeja Internetbankā ar mobilo lietotni Key2LPB

Ja Jūs izmantojat Bankas pakalpojumus kā fiziska persona, Jums ir iespēja pieslēgt un izmantot mobilo lietotni Key2LPB. Lai pieslēgtos Internetbankai, izmantojot mobilo lietotni Key2LPB, Jums nepieciešams lejupielādēt mobilo lietotni, saskaņā ar „**Mobilās lietotnes Key2LPB uzstādīšanas un lietošanas instrukciju**”. Instrukcija pieejama Bankas mājaslapā un Internetbankas ieejas lapā.

Internetbankas pieslēgšanai ar mobilo lietotni Key2LPB laukā “Klienta CIF” ievadiet CIF kodu, kuru Jums ir piešķīrusi Banka, noslēdzot līgumu par Bankas pakalpojumu saņemšanu. Laukā “Parole” ievadiet paroli, kuru Jūs izmantojāt, pieslēdzoties Internetbankai ar Vienreizējā drošības kodu un nospiediet “**Turpināt**”.

Internetbanka

Autorizācija

DIGIPASS	SMS	Key2LPB	eParaksts mobile
----------	-----	----------------	------------------

Klienta CIF
A99999

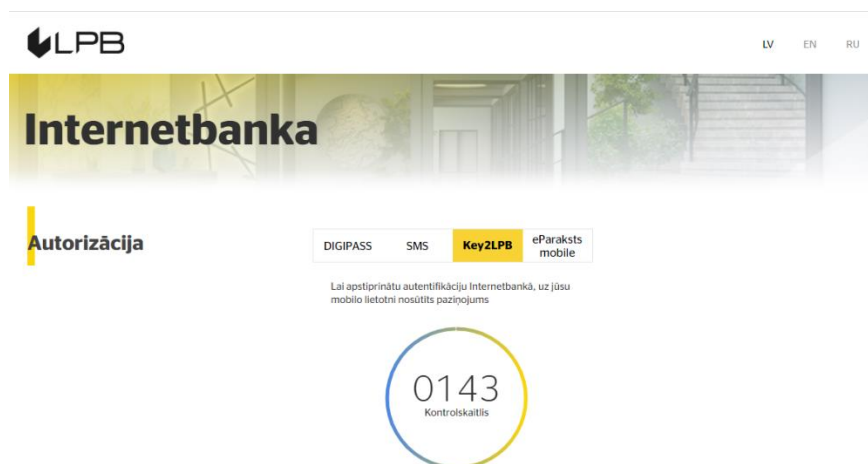
Parole

Turpināt →

Nekorektas paroles ievadīšanas gadījumā, piekļuve Internetbankai tiks ierobežota (sk. punktu 1.5.).

Ja parole ir ievadīta korekti, parādīsies lauks autorizācijas līdzekļa numura ievadīšanai. Ievadiet autorizācijas līdzekļa numuru un nospiediet **“Turpināt”**.

Tiek parādīts ziņojums par informācijas nosūtīšanu, apstiprināšanai mobilajā lietotnē **Key2LPB**.



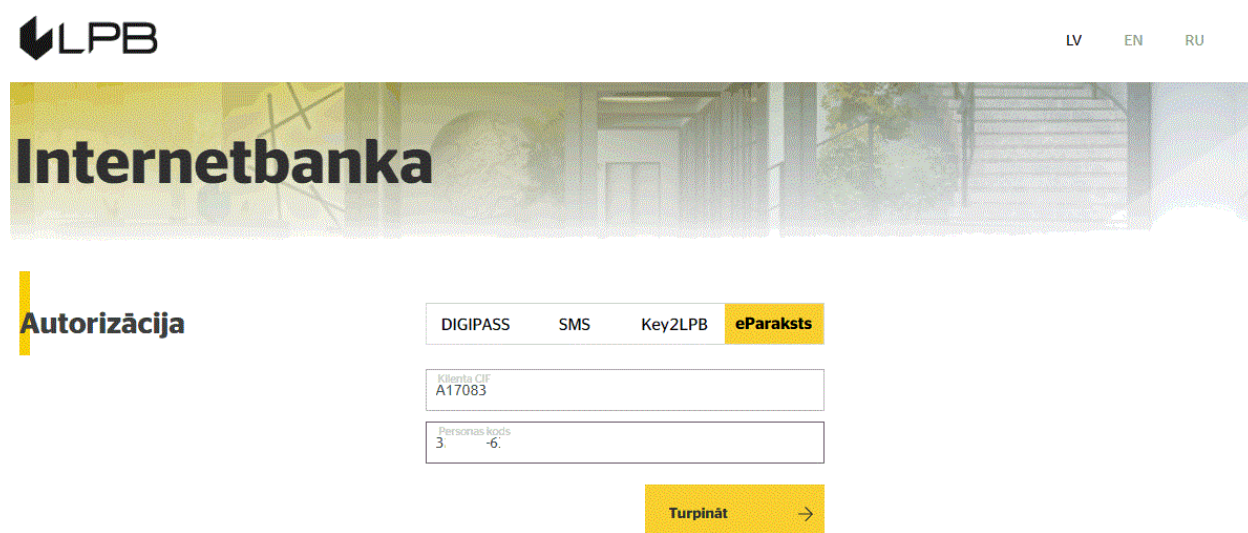
The screenshot shows the LPB Internetbanka login interface. At the top left is the LPB logo, and at the top right are language options: LV, EN, and RU. Below the logo is a banner with the text "Internetbanka". Underneath the banner is a navigation bar with the word "Autorizācija" and four buttons: "DIGIPASS", "SMS", "Key2LPB" (which is highlighted in yellow), and "eParaksts mobile". Below the navigation bar is a small text message: "Lai apstiprinātu autentifikāciju Internetbankā, uz jūsu mobilo lietotni nosūtīts paziņojums". In the center of the page is a large circular graphic containing the number "0143" and the text "Kontroļskaitlis" below it.

Pēc apstiprināšanas **Key2LPB** mobilajā aplikācijā Jūs veiksmīgi pieslēgsieties sistēmai.

1.7. Ieeja Internetbankā ar mobilo e-Parakstu.

Ja Jūs izmantojat Bankas pakalpojumus kā fiziska persona, Jums ir iespēja pieslēgties Internetbankai izmantojot mobilo e-Parakstu. Lai pieslēgtos Internetbankai izmantojot mobilo e-Parakstu Jums nepieciešams lejupielādēt mobilo lietotni **eParaksts mobile**.

Internetbankas pieslēgšanai ar mobilo e-Parakstu laukā “Klienta CIF” ievadiet CIF kodu, kuru Jums ir piešķīrusi Banka, noslēdzot līgumu par Bankas pakalpojumu saņemšanu. Laukā “Personas kods” ievadiet savu personas kodu un nospiediet **“Turpināt”**.



The screenshot shows the LPB Internetbanka login interface with the "eParaksts" method selected. At the top left is the LPB logo, and at the top right are language options: LV, EN, and RU. Below the logo is a banner with the text "Internetbanka". Underneath the banner is a navigation bar with the word "Autorizācija" and four buttons: "DIGIPASS", "SMS", "Key2LPB", and "eParaksts" (which is highlighted in yellow). Below the navigation bar are two input fields: the first is labeled "Klienta CIF" and contains the value "A17083"; the second is labeled "Personas kods" and contains the value "3. -6.". Below the input fields is a yellow button labeled "Turpināt" with a right-pointing arrow.

Tiek parādīts ziņojums par informācijas nosūtīšanu, apstiprināšanai mobilajā lietotnē **eParaksts mobile**.

Internetbanka

Autorizācija

 DIGIPASS SMS Key2LPB **eParaksts**

Apstipriniet autentifikāciju eParaksts mobile lietotnē

 6585
 Kontrolskaitlis

Pēc apstiprināšanas **eParaksts mobile** mobilajā lietotnē Jūs veiksmīgi pieslēgsieties sistēmai.

1.8. Iziešana no Internetbankas

Ja noteiktajā lietotāja darbības sesijas laikā Internetbankā Jūs neveicat nekādas darbības, darba sesija drošības apsvērumu dēļ tiek pārtraukta automātiski.

Beidzot darba sesiju Internetbankā, ieteicams nospiegt **“Iziet”**



2. Dokumentu apstiprināšana Internetbankā

Lai nosūtītu rīkojumu naudas pārskaitīšanai starp Klienta kontiem, parakstīšana nav nepieciešama.

Lai nosūtītu uz Banku izpildei cita veida rīkojumu, parakstiet to. Šim mērķim dokumenta parakstīšanas vietnē laukā “Apstiprinājuma metode” jāizvēlas kādu no Jums pieslēgtajiem autorizācijas līdzekļiem:

- Mobilais tālrunis.

 Screenshot of the document confirmation form in the Internetbank. It shows two dropdown menus: 'Klients' with the value 'SERGEJENKO SERGEY' and 'Apstiprinājuma metode' with the value 'Mobilais tālrunis (+37129121212)'. There is a blue 'Apstiprināt' button at the bottom right.

Nospiediet **„Apstiprināt”**. Parakstīšanas formā parādīsies lauks **“Parole”**.

Klients	<input type="text" value="SERGEJENKO SERGEY"/> ?
Apstiprinājuma metode	<input type="text" value="Mobilais tālrunis (+37129121212)"/>
Parole	<input type="text"/> ?

Ievadiet laukā paroli, ko Jūs izmantojat, lai pieslēgtos Internetbankai un nospiediet **“Nosūtīt”**. Pēc paroles ievadišanas uz Jūsu mobilā tālruņa numuru tiks nosūtīts Vienreizējais drošības kods.

Klients	<input type="text" value="SERGEJENKO SERGEY"/> ?
Apstiprinājuma metode	<input type="text" value="Mobilais tālrunis (+37129121212)"/>
<p>Uz Jūsu mobilā tālruņa numuru +37129121212 ir nosūtīts Vienreizējais drošības kods dokumenta parakstam.</p>	
Ievadiet Vienreizējo drošības kodu	<input type="text"/> <input type="button" value="[975]"/>
<input type="button" value="Nosūtīt vēlreiz"/>	

Ja 1 minūtes laikā neesat saņēmis/-usi Vienreizējo drošības kodu, nospiediet **“Nosūtīt vēlreiz”**. Tad uz Jūsu norādīto mobilā tālruņa numuru Vienreizējais drošības kods tiks nosūtīts atkārtoti.

Saņemto Vienreizējo drošības kodu ievadiet laukā **“Ievadiet Vienreizējo drošības kodu”** un nospiediet **“Nosūtīt”**. Dokuments tiks nosūtīts uz Banku izpildei.

Klients	<input type="text" value="SERGEJENKO SERGEJS"/> ?
Apstiprinājuma metode	<input type="text" value="Mobilais tālrunis (+37112345678)"/>
<p>Uz Jūsu mobilā tālruņa numuru +37112345678 ir nosūtīts Vienreizējais drošības kods dokumenta parakstam.</p>	
Ievadiet Vienreizējo drošības kodu	<input type="text" value="131 - 988889"/>
<input type="button" value="Nosūtīt vēlreiz"/>	

Ja, parakstot dokumentu Internetbankā, 5 reizes pēc kārtas tiek ievadīts nepareizs Vienreizējais drošības kods, Banka bloķē Vienreizējā drošības koda nosūtīšanu uz Jūsu mobilā tālruņa numuru, kuru tobrīd izmantojat, lai parakstītu dokumentu.

• Vienreizēja drošības koda nosūtīšana uz mobilā tālruņa numuru tiek bloķēta.

Klients	<input type="text" value="SERGEJENKO SERGEJS"/> ?
Apstiprinājuma metode	<input type="text" value="Mobilais tālrunis (+37112345678)"/>

Ja Banka ir bloķējusi Vienreizējā drošības koda nosūtīšanu uz Jūsu mobilā tālruņa numuru, Vienreizējā drošības koda nosūtīšanu var atbloķēt, zvanot uz Bankas tālruni (+371) 6 777 2 999 vai personīgi vēršoties Bankas Klientu apkalpošanas centrā.

- Kodu kalkulators **DIGIPASS**

Ja esat izvēlējis kodu kalkulatoru **DIGIPASS**, laukā “**Dati DIGIPASS koda ģenerēšanai**” tiek automātiski ģenerēts kods. Šo kodu ievadiet kodu kalkulatorā **DIGIPASS “Menu Sign”**. Pēc tam kodu kalkulators **DIGIPASS** ģenerē kodu “**Signature**” (8 cipari), kura vērtību ievadiet Internetbankas laukā “**DIGIPASS kods**” un nospiediet “**Nosūtīt**”. Dokuments tiek nosūtīts uz Banku izpildei.

Klients	SERGEJENKO SERGEJS	?
Apstiprinājuma metode	DIGIPASS (6199999999)	
Dati DIGIPASS koda ģenerēšanai	718828	
DIGIPASS kods	21122112	

Ja, Internetbankā parakstot dokumentu, 5 reizes pēc kārtas tiek nepareizi ievadīta kodu kalkulatora **DIGIPASS** ģenerētā koda **DIGIPASS (Sign)** vērtība, kodu kalkulators **DIGIPASS** tiek bloķēts.

Nosūtīt dokumentus

• DIGIPASS bloķēts.

Klients	SERGEJENKO SERGEJS	?		
Apstiprinājuma metode	DIGIPASS (6199999999)			
Nr	Veids	Valūta	Summa	Saņēmējs
112	Maksājums uz Eiropu	EUR	1.00	Kirils Kilicins

Ja tiek bloķēts kodu kalkulators **DIGIPASS**, to var atbloķēt, zvanot uz Bankas tālruni (+371) 6 777 2 999 vai personīgi vēršoties Bankas Klientu apkalpošanas centrā.

- Mobilā lietotne **Key2LPB**

Informācija laukā “Kontrolskaitlis” tiks attēlota automātiski.

Klients	SERGEJENKO SERGEJS	?
Apstiprinājuma metode	Key2LPB (390347)	
Kontrolskaitlis	857779	

Nospiediet “Nosūtīt”. Parādīsies paziņojums par informācijas nosūtīšanu apstiprināšanai mobilajā lietotnē Key2LPB.

Klients	<input type="text" value="SERGEJENKO SERGEJS"/>	?
Apstiprinājuma metode	<input type="text" value="Key2LPB (390347)"/>	
Kontrolskaitlis	<input type="text" value="137636"/>	

Lai apstiprinātu dokumenta parakstīšanu, uz jūsu mobilo ierīci ir nosūtīts paziņojums

Pēc apstiprināšanas mobilajā lietotnē Key2LPB dokuments tiks nodots Bankai uz apstrādi.

- Mobilā lietotne **eParaksts mobile**

Laukā “Apstiprinājuma metode” izvelēties **eParaksts mobile** un nospiediet “Apstiprināt”. Informācija laukā “Kontrolskaitlis” tiks attēlota automātiski.

Nosūtīt dokumentus

Klients	<input type="text" value="M A"/>	?
Apstiprinājuma metode	<input type="text" value="eParaksts mobile"/>	

Parādīsies paziņojums par informācijas nosūtīšanu apstiprināšanai mobilajā lietotnē **eParaksts mobile**.

Nosūtīt dokumentus

Klients	<input type="text" value="M A"/>	?
Apstiprinājuma metode	<input type="text" value="eParaksts mobile"/>	
Kontrolskaitlis	<input type="text" value="1107"/>	

Lai apstiprinātu dokumenta parakstīšanu, uz jūsu mobilo ierīci ir nosūtīts paziņojums

Pēc apstiprināšanas mobilajā lietotnē **eParaksts mobile** dokuments tiks nodots Bankai uz apstrādi.

3. Internetbankas sadaļas

Internetbankai ir 4 galvenās funkcionālās sadaļas.

- Sadaļā “**Konti**” tiek nodrošināts visu Jūsu Bankas kontu pārskats, kā arī iespēja saņemt kontu izrakstus.
- Sadaļā “**Operācijas**” var noformēt maksājumus, iepriekš pasūtīt skaidras naudas izmaksu, konvertēt valūtu, atvērt noguldījumu, importēt maksājumus un veikt nepieciešamās darbības ar Jūsu rīkojumiem, piemēram, mainīt, izdrukāt, kopēt,

- atcelt vai dzēst.
- Sadaļā **“Ziņojumi”** ir redzami Klienta un Bankas starpā nosūtītie un saņemtie ziņojumi.
 - Sadaļā **“Profils”** ir kontu atspoguļošanas, maksājumu importam paredzēti maksājuma formāta un maksājumu karšu informācijas iestatījumi, kā arī to bloķēšanas iespēja, profila iestatījumi, Internetbankas piekļuves paroles maiņas iespēja, Internetbankas notikumu reģistrācijas žurnāls un Bankas sadarbības korespondentbanku saraksts.



Darbam Internetbankā var izvēlēties vienu no trim valodām: latviešu, krievu vai angļu. Ja Jums kā Internetbankas lietotājam ir pieejami vairāki Klienti - turpmākajam darbam izvēlieties nepieciešamo Klientu no saraksta.



4. Konti

Sadaļā **“Konti”** ir redzami visi Jūsu konti: norēķinu, kartes, kredīta, noguldījuma, darījumu konts.

IZVĒLĒTA KONTA IZRAKSTS

Izvēlieties kontus

Periods
13.02.2023 13.02.2023

No nedēļas sākuma
 Par pagājušo nedēļu
 No mēneša sākuma
 Par iepriekšējo mēnesi

Ienākošie
 Izejošie

Summa
no līdz

Saņēmējs/sūtītājs

Informācija par darījumu

Pieprasīt

SERGEJENKO SERGEJS

Norēķinu un karšu konti 18/05/2021

Konts	Valūta	Konta veids	Tekošais atlikums	Rezervētā summa	Pieejamais atlikums	Pieejamais overdrafts
<input type="checkbox"/> LV00LAPB0000011111111	EUR	Norēķinu konts	59986.09	5.00	59981.09	0.00
<input type="checkbox"/> LV01LAPB0000011111111	USD	Norēķinu konts	0.00	0.00	0.00	0.00

Lai saņemtu konta izrakstu par ienākošajiem un izejošajiem maksājumiem, izvēlieties nepieciešamo kontu, norādiet laika periodu un nospiediet **“Pieprasīt”** vai nospiediet uz nepieciešamā konta IBAN numura.

Konta izraksts

Konti: LV56LAPB0000077605060
Periods: 05/03/2017 - 06/03/2017
sagatavots: 06.03.2017 13:30:47

Eksportēt uz PDF formātu Saglabāt Drukāt

Klients:	Saņēmēja reģ.Nr/pers.kods:	Konts:			
SERGEJENKO SERGEJS	030774-10674	LV56LAPB0000077605060			
Nr.	Datums	Informācija par darījumu	Debets(D)	Kredīts(C)	Atlikums
EUR Sākuma atlikums 06/03/2017: 6.02 EUR					
Debeta apgrozījums: 0.00 EUR					
Kredīta apgrozījums: 0.00 EUR					
Rezervētā summa: 0.00 EUR					
EUR Beigu atlikums 06/03/2017: 6.02 EUR					

Konta izrakstu var eksportēt PDF, CSV, ISO 20022, XML (FiDAViSta) formātos. Izvēlieties nepieciešamo formātu un nospiediet **“Saglabāt”**. Izrakstu var izdrukāt, nospiežot **“Drukāt”**.

Detalizētu informāciju par kredīta datiem un maksājumu grafiku var skatīt, nospiežot **“Informācija par kredītu”**.

LAT RUS ENG
KLIENTA KODS (CIF): A99999 IZIET

SEERGEJENKO SERGEJS KONTI OPERĀCIJAS ZIŅOJUMI PROFILS

IZVĒLĒTA KONTA IZRAKSTS

Izvēlieties kontus

Periods: 13.02.2023 - 13.02.2023

No nedēļas sākuma
 Par pagājušo nedēļu
 No mēneša sākuma
 Par iepriekšējo mēnesi

Ienākošie
 Izejošie

Summa: no līdz

Saņēmējs/sūtītājs

Informācija par darījumu

Pieprasīt

Informācija par kredītu

Maksājumu grafiks

Informācija par kredītu	
Aizņēmējs:	SERGEJENKO SERGEJS
Kredīta līguma nr.:	16-4/A16064/4/414-K
Norēķinu konts:	LV56LAPB0000077605060

Informācija par kredītu	
Sākuma summa:	50000.00
Izmantots:	35355.35
Valūta:	EUR
Bāzes likme:	-0.20 % gadā
Pievienota likme:	5.10 % gadā
Kopējā likme:	4.90 % gadā
Bāzes likmes maiņas datums:	16.06.2017
Procenti par rezervēšanu:	1.00
Kredīta dzēšanas termiņš:	10.07.2022

Informācija par atmaksu	
Nākamā pamatsummas maksājuma datums:	16.06.2017
Pamatsummas maksājums:	42.41
Nākamā procentu maksājuma datums:	16.06.2017
Procentu maksājums:	144.44
Nākamā maksājuma datums	17.07.2017
Kopā	233.83

Kavētie maksājumi	
Pamatsumma:	0.00
Procenti:	0.00
Kavējuma procenti:	0.00
Komisijas:	0.00
Kopā	0.00

Sadaļā **“Maksājumu grafiks”** ir ietverta detalizēta informācija par kredīta maksājumiem.

IZVĒLĒTA KONTA IZRAKSTS

Izvēlieties kontus

Periodes

13.02.2023 13.02.2023

No nedēļas sākuma
 Par pagājušo nedēļu
 No mēneša sākuma
 Par iepriekšējo mēnesi

Ienākošie
 Izejošie

Summa

no līdz

Saņēmējs/sūtītājs

Informācija par darījumu

Pieprasīt

 Informācija par kredītu [Maksājumu grafiks](#)

Saglabāt maksājumu grafiku uz XLS

Termiņš	Pamatsummas atlikums	Pamatsummas maksājums	Aprēķinātie % par periodu	Maksājums kopā
	EUR	EUR	EUR	EUR
10/06/2017	35,355.35	72.71	155.44	221.88
10/07/2017	35,232.93	77.84	152.01	221.88
10/08/2017	35,155.13	73.73	150.82	221.88
10/09/2017	35,113.10	73.44	150.51	221.88

4.1. Mastercard® Identity Check™ aktivizācija

Pirms veikt tiešsaistes pirkumus ar jebkuru Bankas maksājumu karti Interneta vietnēs, kas atbalsta 3D Secure maksājumus, nepieciešams jebkurai Bankas maksājumu kartei aktivizēt tiešsaistes pirkumu veikšanu ar Mastercard® Identity Check™ (turpmāk tekstā – ID Check). To var izdarīt Internetbankā, sadaļā “**Konti**” vai Bankas Klientu apkalpošanas centrā, iesniedzot iesniegumu brīvā formā.

Izvēlieties maksājumu karti, kuru turpmāk izmantosiet drošu pirkumu veikšanai internetā. Maksājumu kartei jābūt aktīvai.

Lai maksājumu karti reģistrētu ID Check, nospiediet “**ID Check uzstādījumi**”, kas atrodas pie maksājumu kartes datiem.

IZVĒLĒTA KONTA IZRAKSTS

Izvēlieties kontus

Periodes: 13.02.2023 13.02.2023

No nedēļas sākuma
 Par pagājušo nedēļu
 No mēneša sākuma
 Par iepriekšējo mēnesi

Ienākošie
 Izejošie

Summa: no līdz

Saņēmējs/sūtītājs

Informācija par darījumu

Pieprasīt

SERGEJENKO SERGEJS

Norēķinu un karšu konti 18/05/2021

Konts	Valūta	Konta veids	Tekošais atlikums	Rezervētā summa	Pieejamais atlikums	Pieejamais overdrafts
<input type="checkbox"/> LV01LAPB0000011111111	EUR	Karšu konts	197.89	39.46	158.43	0.00

 5111111111111111 SERGEJENKO SERGEJS EXP 03/23 Aktīva **ID Check uzstādījumi**

Izdomājiet Jūsu **“Personisko ziņojumu”**, kurš turpmāk parādīsies pirkuma veikšanas brīdī un kalpos kā papildus drošība tam, ka Jūs tiešām komunicējat ar Banku. Ievadiet ziņojumu un nospiediet **“Saglabāt”**.

Sarakste ar banku

- [Saņemtie bankas ziņojumi](#)
- [Nosūtītie](#)
- [Nosūtīt ziņojumu](#)

Kontu atrāšanās iestatījumi

- [Maksājumu importa formāts](#)
- [Maksājumu karšu uzstādījumi](#)

Personalizētie uzstādījumi

- [Paroles maiņa](#)
- [Reģistrācijas žurnāls](#)

ID Check uzstādījumi 5111111111111111

Personiskais ziņojums: Saglabāt

Pievienot ierīci: ▼

Parole tiešsaistes pirkumiem: Uzstādīta

Jaunā parole: Saglabāt

Apstiprināt paroli:

Tālāk izvēlieties ierīci, ar kuras palīdzību Jūs apstiprināsiet savus pirkumus internetā. Kad esat izvēlējis/-usies ierīci, nospiediet **“Saglabāt”**.

- Sarakste ar banku
- [Saņemtie bankas ziņojumi](#)
 - [Nosūtītie](#)
 - [Nosūtīt ziņojumu](#)
-
- Kontu atrāšanās iestatījumi
- [Maksājumu importa formāts](#)
 - [Maksājumu karšu uzstādījumi](#)
-
- Personalizētie uzstādījumi
- [Paroles maiņa](#)
 - [Reģistrācijas žurnāls](#)

ID Check uzstādījumi 5111111111111111

Personiskais ziņojums	<input type="text" value="Mans drošs pirkums"/>	Saglabāt
Pievienot ierīci	<input type="text" value="Ierīces veids"/> <ul style="list-style-type: none"> Ierīces veids Mobilais tālrunis DIGIPASS 	
Parole tiešsaistes pirkumiem	<input type="text" value="Ievadiet paroli"/>	Saglabāt
Jaunā parole	<input type="text" value="Ievadiet paroli"/>	
Apstiprināt paroli	<input type="text" value="Ievadiet paroli atkārtoti"/>	

Ja, izvēloties ierīces veidu, Jūs norādījāt kodu kalkulatoru **DIGIPASS**, sarakstā parādīsies tikai tas kodu kalkulators **DIGIPASS**, kuru Jums ir piešķīrusi Banka "Līguma par pakalpojumu sniegšanu" parakstīšanas brīdī. Izvēlieties kodu kalkulatoru **DIGIPASS** un nospiediet "**Saglabāt**".

- Sarakste ar banku
- [Saņemtie bankas ziņojumi](#)
 - [Nosūtītie](#)
 - [Nosūtīt ziņojumu](#)
-
- Kontu atrāšanās iestatījumi
- [Maksājumu importa formāts](#)
 - [Maksājumu karšu uzstādījumi](#)
-
- Personalizētie uzstādījumi
- [Paroles maiņa](#)
 - [Reģistrācijas žurnāls](#)

ID Check uzstādījumi 5111111111111111

Personiskais ziņojums	<input type="text" value="Mans drošs pirkums"/>	Saglabāt
Pievienot ierīci	<input type="text" value="DIGIPASS"/> <input type="text" value="6999999999"/>	Saglabāt
Parole tiešsaistes pirkumiem	Uzstādīta	
Jaunā parole	<input type="text" value="Ievadiet paroli"/>	Saglabāt
Apstiprināt paroli	<input type="text" value="Ievadiet paroli atkārtoti"/>	

Lai apstiprinātu izvēlētās ierīces reģistrāciju ID Check, Jums jāizmanto tā ierīce, kuru Jums ir piešķīrusi Banka "Līguma par pakalpojumu sniegšanu" parakstīšanas brīdī. Izvēlieties nepieciešamo ierīci un nospiediet "**Saglabāt un nosūtīt**".

Sarakste ar banku

[Sanemtie bankas ziņojumi](#)
[Nosūtītie](#)
[Nosūtīt ziņojumu](#)
[Kontu atrāšanās iestatījumi](#)
[Maksājumu importa formāts](#)
[Maksājumu karšu uzstādījumi](#)
[Personalizētie uzstādījumi](#)
[Paroles maiņa](#)
[Reģistrācijas žurnāls](#)

INFORMĀCIJA

[Korespondentbankas](#)

ID Check uzstādījumi

5421888168889562

Lūdzu, apstipriniet pieprasījumu bankai

Klients * SERGEJENKO SERGEJS

Temats * Ziņojums par ID Check uzstādījumiem

 Ziņojums *
 Ar šo apliecinu DIGIPASS 6999999999 pieslēgšanu kā ID Check autorizācijas līdzekli kartei 5421888168889562 un piekrižu turpmāk izmantot ID Check autorizācijas drošības funkciju, kā arī apņemos ievērot visus ID Check drošības funkcijas noteikumus, saskaņā ar AS LPB Bank Vispārējo darījumu noteikumiem par 3D Secure lietošanu.

Saglabāt un nosūtīt

Pēc tam apstipriniet reģistrāciju, izmantojot saņemto Vienreizējo drošības kodu, mobilo lietotni Key2LPB vai kodu kalkulatora **DIGIPASS** izveidoto paraksta kodu (Sadaļa 2.).

Izvēloties ierīces veidu Mobilais tālrunis, Jūs varat reģistrēt jebkuru mobilā tālruņa numuru, uz kuru turpmāk tiks sūtīts Vienreizējais drošības kods, lai apstiprinātu pirkumu internetā.

Sarakste ar banku

[Sanemtie bankas ziņojumi](#)
[Nosūtītie](#)
[Nosūtīt ziņojumu](#)
[Kontu atrāšanās iestatījumi](#)
[Maksājumu importa formāts](#)
[Maksājumu karšu uzstādījumi](#)
[Personalizētie uzstādījumi](#)
[Paroles maiņa](#)
[Reģistrācijas žurnāls](#)

ID Check uzstādījumi

511111111111111

 Personiskais ziņojums Saglabāt

 Pievienot ierīci Saglabāt

 Parole tiešsaistes pirkumiem Saglabāt

 Jaunā parole

 Apstiprināt paroli

Ja mobilā tālruņa numurs, kuru reģistrējāt ID Check, nesakrītīs ar identifikācijas līdzekļa numuru Internetbankā, Banka pieprasīs veikt šī identifikācijas līdzekļa apstiprināšanu un nosūtīs uz to Vienreizējo drošības kodu ID Check reģistrācijas pabeigšanai.

Lūdzu, apstipriniet pieprasījumu bankai

Uz Jūsu mobilā tālruņa numuru +37112345678 ir nosūtīts Vienreizējais drošības kods dokumenta parakstam.

Ievadiet Vienreizējo drošības kodu *

132 -

Turpināt

Ievadiet Vienreizējo drošības kodu un nospiediet **“Turpināt”**.

Lūdzu, apstipriniet pieprasījumu bankai

Klients * SERGEJENKO SERGEJS

Temats * Ziņojums par ID Check uzstādījumiem


Ziņojums *

Ar šo apliecinu paroles maiņu tiešsaistes pirkumiem kartei 5000000000000000 un piekřītu turpmāk izmantot ID Check autorizācijas drošības funkciju. Arņemos ievērot visus ID Check drošības funkcijas noteikumus, saskaņā ar AS “LPB Bank” Vispārējo darījumu noteikumiem par 3D Secure lietošanu.

Saglabāt un nosūtīt

Pēc tam nospiediet **“Saglabāt un nosūtīt”**.

Apstipriniet reģistrāciju ar Vienreizējā drošības koda, KEY2LPB vai koda, ko ģenerējis DIGIPASS, palīdzību (sadaļa 2).



The screenshot shows the LPB online banking interface. At the top, there is a navigation bar with the LPB logo, language options (LAT, RUS, ENG), and a client code (5421888168889562). Below the navigation bar, there is a menu with options: SERGEJENKO SERGEJS, KONTI, OPERĀCIJAS, ZIŅOJUMI, and PROFILS. The main content area displays the ID Check setup page, which includes a message: "Lūdzu, apstipriniet pieprasījumu bankai". The page shows the client name (SERGEJENKO SERGEJS), the subject (Ziņojums par ID Check uzstādījumiem), and the message content: "Ar šo apliecinu mobilā tālruņa numura +37112345678 pieslēgšanu kā ID Check autorizācijas līdzekli kartei 5421888168889562 un piekřītu turpmāk izmantot ID Check autorizācijas drošības funkciju, kā arī arņemos ievērot visus ID Check drošības funkcijas noteikumus, saskaņā ar AS LPB Bank Vispārējo darījumu noteikumiem par 3D Secure lietošanu." At the bottom right of the message area, there is a button labeled "Saglabāt un nosūtīt".

ID Check uzstādījumos ir iespējams mainīt gan **“Personīgo ziņojumu”**, gan ierīci interneta pirkumu apstiprināšanai.

- Sarakste ar banku
- [Saņemtie bankas ziņojumi](#)
 - [Nosūtītie](#)
 - [Nosūtīt ziņojumu](#)
-
- [Kontu atrādīšanas iestatījumi](#)
 - [Maksājumu importa formāts](#)
 - [Maksājumu karšu uzstādījumi](#)
-
- [Personalizētie uzstādījumi](#)
 - [Paroles maiņa](#)
 - [Reģistrācijas žurnāls](#)

INFORMĀCIJA
Korespondentbankas

ID Check uzstādījumi 5111111111111111

Personiskais ziņojums	<input type="text" value="Mans drošs pirkums"/>	Saglabāt
Pievienot ierīci	<input type="text" value="Ierīces veids"/>	
Parole tiešsaistes pirkumiem	<input type="text" value="Uzstādīta"/>	Saglabāt
Jaunā parole	<input type="password" value="*****"/>	
Apstiprināt paroli	<input type="password" value="*****"/>	

Pievienotās ierīces:		
Mobilais tālrunis	+37112345678	Dzēst
DIGIPASS	6999999999	Dzēst

Pēc ID Check reģistrēšanas Internetbankā, gadījumā, ja Tirgotājs, pie kura veicāt pirkumu, atbalsta 3D Secure maksājumus, Jūsu maksājumi internetā tiks pārbaudīti ar ID Check.

4.2. Paroles maiņa MasterCard® Identity Check™

Ja Jūs aktivizējat MasterCard® Identity Check™ līdz 28.02.2021., bet neapstiprinājat paroli, tad Jūs nevarēsiet veikt pirkumu internetā, ja neapstiprināsiet jauno paroli internetbankā. Jaunas paroles apstiprināšanai Jums nepieciešams:

- Ieiet Internetbankā;
- Ieiet sadaļā **"Konti"**;
- Nospieš pogu **ID Check uzstādījumi**

SERGEJS SERGEJENKO

Norēķinu un karšu konti 18/05/2021

Konts	Valūta	Konta veids	Tekošais atlikums	Rezervētā summa	Pieejamais atlikums	Pieejamais overdrafts
<input type="checkbox"/> LV00LAPB00000111111111	EUR	Karšu konts	197.89	43.31	154.58	0.00

5111111111111111 SERGEJS SERGEJENKO EXP 03/23 Aktīva **ID Check uzstādījumi**

Ja Jūs nomainījat paroli Internetbankā, tad pieslēdzoties Jums parādīsies forma, kurā būs norādīts, ka parole "Nav uzstādīta".

Personiskais ziņojums	<input type="text" value="Mans drošs pirkums"/>	Saglabāt
Pievienot ierīci	<input type="text" value="Ierīces veids"/>	
Parole tiešsaistes pirkumiem	nav uzstādīta	
Jaunā parole	<input type="text" value="Ievadiet paroli"/>	Saglabāt
Apstiprināt paroli	<input type="text" value="Ievadiet paroli atkārtoti"/>	

Pievienotās ierīces:		
Mobilais tālrunis	+37112345678	Dzēst

Lai nomainītu paroli, aizpildiet laukus “Jaunā parole” un “Apstiprināt paroli” un parakstiet pieprasījumu Bankai ar Vienreizējo drošības kodu vai paraksta kodu, ko ir ģenerējis kodu kalkulators **DIGIPASS** (1.2. sadaļa).

Lūdzu, apstipriniet pieprasījumu bankai

Klients *	<input type="text" value="SERGEJENKO SERGEJS"/>
Temats *	<input type="text" value="Ziņojums par ID Check uzstādījumiem"/>
Ziņojums *	<p>Ar šo apliecinu paroles maiņu tiešsaistes pirkumiem kartei 5111111111111111 un piekritu turpmāk izmantot ID Check autorizācijas drošības funkciju. Arņemos ievērot visus ID Check drošības funkcijas noteikumus, saskaņā ar AS “LPB Bank” Vispārējo darījumu noteikumiem par 3D Secure lietošanu.</p>

Apstipriniet paroles maiņu ar Vienreizējā drošības koda, Key2LPB vai paraksta kodu, ko ir ģenerējis kodu kalkulators **DIGIPASS** (2. sadaļa).

Ja Jūs aizmirsāt paroli, tad varat to atkārtoti nomainīt Internetbankā. Darbības, mainot paroli, būs tās pašas, kā ievadot jaunu paroli.

Jā Jūs veicat pirkumu internetā, tad uz formas paroles ievadišanai ir paredzēta norāde “Aizmirsāt paroli?”



Parole pirkumiem internetā

[Aizmirsāt paroli?](#)

Atcelt

Turpināt

Ja jums rodas jautājumi, lūdzam sazināties ar Bankas speciālistiem pa tālruni: +371 6 777 2 999. Papildus informāciju par ID Check var uzzināt [šeit](#) 2.1.0

Kad nospiedīsiet uz saites “Aizmirsāt paroli?”, parādīsies īsa instrukcija, kā nomainīt paroli Internetbankā.



Parole pirkumiem internetā

Internetbankā varat uzstādīt jaunu paroli. Lai uzstādītu paroli, dodieties uz sadaļu "Konti" un noklikšķiniet uz dzeltenās saites "ID Check uzstādījumi", kas atrodas pa labi no kartes informācijas

Atcelt

Turpināt

Ja jums rodas jautājumi, lūdzam sazināties ar Bankas speciālistiem pa tālruni: +371 6 777 2 999. Papildus informāciju par ID Check var uzzināt [šeit](#) 2.1.0

4.3. Pirkumi internetā

Veicot maksājumus internetā, aizpildiet apmaksas veidlapu: vārds, uzvārds, maksājumu kartes numurs, kartes derīguma termiņš un CVC kods.

0.01 EUR
Kam: TESTA MID LPB
Pasūtījuma detaļas: Test transaction!

Kartes dati
SERGEJENKO SERGEJS
5421888168889562
Beigu termiņš
01 2019
123
Apmaksāt

2018 AS LPB Bank

Pēc tam, kad Jūs ievadījāt un apstiprinājāt maksājumu kartes datus, Jūs tiksiet novirzīts uz drošu maksājumu lapu ID Check. Šajā logā jābūt redzamam Jūsu **“Personiskajam ziņojumam”** un veiktā maksājuma detaļām.

Gadījumā, ja formā redzamais **“Personiskais ziņojums”** nesakrīt ar Jūsu norādīto, tad rekomendējam pārtraukt maksājumu – nospieš **“Atcelt”**, jo, iespējams, notiek krāpšanas mēģinājums. Tādā gadījumā rekomendējam pārbaudīt Jūsu ID Check iestatījumus (t.sk. **“Personiskais ziņojums”** tekstu) Internetbankas sadaļā **“Konti”**, un nepieciešamības gadījumā sazināties ar Banku, zvanot uz Bankas tālruni (+371) 6 777 2 999, rakstot ziņojumu Internetbankā vai personīgi vēršoties Bankas Klientu apkalpošanas centrā, iesniedzot iesniegumu brīvā formā.

Lai apstiprinātu datus, nospiediet **“Turpināt”**.



Jūs šobrīd atrodaties LPB Bank drošu pirkumu lapā.

Pārbaudiet informāciju par savu pirkumu un veiciet apmaksu.

Šī informācija netiek nodota tirgotājam.

Tirgotājs:	TESTA MID LPB
Summa:	0.01 EUR
Datums:	2018.04.26 14:22:36
Kartes numurs:	XXXX XXXX XXXX 9562
Personīgs ziņojums:	Mans drošs pirkums

Atcelt Turpināt

Ja jums rodas jautājumi, lūdz sazināties ar mūsu klientu apkalpošanas centru pa tālr. +371 6 777 2 999 vai noklikšķiniet [šeit](#), lai saņemtu palīdzību tiešsaistē

Ja ID Check reģistrējāt vairākas ierīces, visas ierīces būs redzamas izvēlnes logā.



Lūdzu izvēlieties ierīci priekš autentifikācijas

Mobilais tālrunis +37112***678	▼
Mobilais tālrunis +37112***678	
DIGIPASS 6999999999	

Atcelt	Turpināt
--------	----------

Ja jums rodas jautājumi, lūdzu sazinieties ar mūsu klientu apkalpošanas centru pa tālr. +371 6 777 2 999 vai noklikšķiniet [šeit](#), lai saņemtu palīdzību tiešsaistē

Atkarībā no Jūsu izvēlētās ierīces maksājuma apstiprināšanai, ievadiet Vienreizējo drošības kodu pirkumam Internetā vai ievadiet kodu (**Login**), kuru ir ģenerējis kodu kalkulators **DIGIPASS** un nospiediet “**Maksāt**”.

Gadījumā, ja, parakstot maksājumu Internetā, 5 reizes pēc kārtas tiek ievadīts nepareizs Vienreizējais drošības kods, Banka bloķē Vienreizējā drošības koda nosūtīšanu uz Jūsu mobilā tālruņa numuru maksājumiem internetā.

Gadījumā, ja, parakstot maksājumu Internetā, 5 reizes pēc kārtas tiek nepareizi ievadīta kodu kalkulatora **DIGIPASS** ģenerētā koda **DIGIPASS (Login)** vērtība, kodu kalkulators **DIGIPASS** tiek bloķēts maksājumiem internetā.

Lai atbloķētu iekārtu, sazinieties ar Banku, zvanot uz Bankas tālruni (+371) 6 777 2 999, rakstot ziņojumu Internetbankā vai personīgi vēršoties Bankas Klientu apkalpošanas centrā, iesniedzot iesniegumu brīvā formā.

Pēc maksājuma apstiprināšanas Jūs tiksiet novirzīts atpakaļ uz interneta veikala mājaslapu.

Gadījumā, ja Jūsu maksājuma kartei nav reģistrēta ierīce ID Check maksājuma apstiprināšanai, Jūs nevarēsiet veikt pirkumus interneta veikalā, kas atbalsta 3D Secure maksājumus. Ierīces maksājumu apstiprināšanai var reģistrēt Internetbankas sadaļā “**Konti**”, nepieciešamības gadījumā sazināties ar Banku, zvanot uz Bankas tālruni (+371) 6 777 2 999, rakstot ziņojumu Internetbankā vai personīgi vēršoties Bankas Klientu apkalpošanas centrā, rakstot iesniegumu brīvā formā.



Atteikts

ID Check maksājums nav izpildīts.
Nav atrasta neviena ierīce ID Check maksājuma apstiprināšanai internetā. Ierīci var pievienot LPB Internetbankas mājas lapā, sadaļā "Konti", vai Bankas Klientu apkalpošanas centrā.

Turpināt

Ja jums rodas jautājumi, lūdzu sazināties ar mūsu klientu apkalpošanas centru pa tālr. +371 6 777 2 999 vai noklikšķiniet [šeit](#), lai saņemtu palīdzību tiešsaistē

5. Operācijas

Sadaļā **"Operācijas"** ir parādīts visu Jūsu Bankas operāciju pilnais saraksts. Bankas operāciju iedalījums: Jaunie, Nosūtītie, Izpildītie un Atceltie. Sadaļā **"Jaunie"** var redzēt saglabāto, bet neparakstīto maksājumu skaitu. Sadaļā **"Nosūtītie"** var redzēt parakstītos un Bankas izpildei nosūtītos maksājumu uzdevumus. Sadaļā **"Izpildītie"** var redzēt Bankas izpildītos maksājumu uzdevumus. Sadaļā **"Atceltie"** var redzēt Bankas noraidītos maksājumu uzdevumus.

Veiktās operācijas

- [Sagataves](#)
- [Veikt pārskaitījumu](#)
 - [Eiropas](#)
 - [Starptautiskais](#)
 - [Budžeta](#)
 - [Iekšbankas](#)
 - [Starp klienta kontiem](#)
- [Skaidras naudas izmaksa](#)
- [Konvertācija](#)
- [Noguldījums](#)
- [Imports](#)

MAKSĀJUMU MEKLĒŠANA

LV56LAPB0000077605060 EUR

Jauns dokuments

Periods

20.04.2017 20.04.2017

Summa

no līdz

Meklēt atslēgvārdu

Atlasīt

Bankas operāciju saraksts (Kopā 1)

Visi Jaunie 1 Nosūtītie Izpildītie Atceltie

Labot Nosūtīt Drukāt Kopēt Atcelt Dzēst

16.05.2016 - 16.05.2017

<input type="checkbox"/>	Datums	Numurs	Konta numurs	Veids	Summa	Valūta	Saņēmējs	Statuss
<input type="checkbox"/>	20/04/2017	84	LV56LAPB0000077605060	Iekšbankas pārvedums	1.00	EUR	Kirils Killicins	Jauns dokuments

Labot Nosūtīt Drukāt Kopēt Atcelt Dzēst

5.1. Maksājumu statusi

Bankas operāciju saraksts (Kopā 5)

Visi Jaunie 1 Nosūtītie Izpildītie Atceltie

Labot Nosūtīt Drukāt Kopēt Atcelt Dzēst

16.04.2016 - 16.05.2017								
Datums	Numurs	Konta numurs	Veids	Summa	Valūta	Saņēmējs	Statuss	
16/05/2017	90	LV56LAPB0000077605060	Transfērs uz Eiropu	1.00	EUR	Kirils Killicins	Nosūtīts	Nosūtīts
20/04/2017	84	LV56LAPB0000077605060	Iekšbankas pārvedums	1.00	EUR	Kirils Killicins	Jauns dokuments	Jauns dokuments
20/04/2017	81	LV56LAPB0000077605060	Transfērs uz Eiropu	1.00	EUR	Kirils Killicins	Nodots izpildīšanai	Nodots izpildīšanai
20/04/2017	80	LV56LAPB0000077605060	Transfērs uz Eiropu	12.00	EUR	Kirils Killicins	Atcelts bankā	Atcelts bankā
08/08/2016	70	LV56LAPB0000077605060	Transfērs uz Eiropu	31.41	EUR	TELE2	Izpildīts	Izpildīts RMZ323232B

Maksājums ir statusā **“Jauns dokuments”**, kad tas ir saglabāts, bet nav parakstīts, proti, nav nosūtīts izpildei uz Banku. Ja jāveic maksājuma uzdevuma izmaiņas, izvēlieties nepieciešamo maksājuma uzdevumu un nospiediet **“Rediģēt”**. Ja vēlaties apstrādei uz Banku nosūtīt iepriekš saglabātu maksājumu ar statusu **“Jauns dokuments”**, izvēlieties nepieciešamo maksājumu un nospiediet **“Nosūtīt”**.

Maksājums ir statusā **“Nosūtīts”**, kad maksājums ir parakstīts ar Vienreizējo drošības kodu, Key2LPB vai kodu, ko ir ģenerējis kodu kalkulators **DIGIPASS**, un nosūtīts izpildei uz Banku. Ja vēlaties atcelt nosūtīto maksājumu, nospiediet **“Atcelt”**. Nākamajā logā norādiet maksājuma atcelšanas iemeslu un nospiediet **“Saglabāt un nosūtīt”**.

Rīkojums par maksājuma meklēšanu, mainīšanu vai atcelšanu

Statuss	- Jauns dokuments ?
Dokuments Nr	<input type="text" value="91"/> ?
Izpildes datums	<input type="text" value="20/04/2017"/> ?
Veids	<input type="text" value="Maksājums uz Eiropu"/> ?
Papildinformācija	<input type="text" value="Nepareiza maksājuma summa"/> ?

Saglabāt Saglabāt un nosūtīt

Pēc tam maksājuma atcelšanu parakstiet ar Vienreizējo drošības kodu vai paraksta kodu, ko ir ģenerējis kodu kalkulators **DIGIPASS**. Nosūtīto rīkojumu par šī maksājuma atcelšanu atradīsiet Bankas operāciju sarakstā sadaļā **“Visi”**.

Maksājums ir statusā **“Nodots izpildei”**, kad maksājums ir parakstīts ar Vienreizējo drošības kodu, KEY2LPB vai paraksta kodu, ko ir ģenerējis kodu kalkulators **DIGIPASS**, un Banka sāk maksājuma uzdevuma pārbaudi. Ja vēlaties atcelt maksājumu, nospiediet **“Atcelt”**. Nākamajā

logā norādiet maksājuma atcelšanas iemeslu un nospiediet **“Saglabāt un nosūtīt”**. Pēc tam maksājuma atcelšanu parakstiet ar Vienreizējo drošības kodu vai paraksta kodu, ko ir ģenerējis kodu kalkulators **DIGIPASS**. Nosūtīto rīkojumu par šī maksājuma atcelšanu atradīsiet Bankas operāciju sarakstā sadaļā **“Visi”**.

Maksājums ir statusā **“Izpildīts”**, kad Banka ir pārbaudījusi un izpildījusi Jūsu maksājuma uzdevumu. Jums ir iespēja iesniegt šī maksājuma atcelšanas rīkojumu. Iesniegt rīkojumu par maksājuma ar statusu **“Izpildīts”** atcelšanu var divējādi: nospiežot **“Atcelt”** vai ar ziņojuma palīdzību. Lai nosūtītu ziņojumu par maksājuma atcelšanu, sadaļā **“Profils”** izvēlieties **“Nosūtīt ziņojumu”**. Norādiet maksājuma RMZ numuru, summu, par kādu tika noformēts maksājums, un maksājuma atcelšanas iemeslu. Ziņojumam iespējams pievienot failu. Pēc tam nospiediet **“Saglabāt un nosūtīt”**.

The screenshot shows the LPB online banking interface. At the top, there is a navigation bar with the LPB logo on the left and language options (LAT, RUS, ENG) and a client code (A99999) on the right. Below the navigation bar, there are several menu items: "Visi klienti", "KONTI", "OPERĀCIJAS", "ZIŅOJUMI" (with a notification icon), and "PROFILS".

The main content area is titled "Jauns ziņojums bankai". On the left, there are links for "Saņemtie bankas ziņojumi", "Nosūtītie", "Jaunie ziņojumi", and "Nosūtīt ziņojumu". Below these is an "INFORMĀCIJA" section with the text "Korespondentbankas".

The main form contains the following fields:

- Klients *: SERGEJENKO SERGEJS
- Temats *: Maksājuma atcelšana
- RMZ: 323232B
- Summa: 31.41
- Ziņojums *: Nepareiza maksājuma summa

Below the text area, there is a file upload section with the text "Pievienotais fails" and a file name "lkmenesa_rekins_202105.pdf". A "Browse ..." button is also present. At the bottom of the form, there are four buttons: "Saglabāt", "Saglabāt un nosūtīt", "Atcelt", and "Drukāt".

At the bottom of the page, there is a note: "Atļautie failu formāti: jpg, jpeg, bmp, gif, png, txt, doc, docx, xls,xlsx, pdf, odt, ods, zip, rar, edoc. Maksimālais izmērs 20MB."

Ziņojumu par maksājuma atcelšanu parakstiet ar Vienreizējo drošības kodu, KEY2LPB vai paraksta kodu, ko ir ģenerējis kodu kalkulators **DIGIPASS**.

Pēc tam Banka izskata Jūsu iesniegto maksājuma atcelšanas rīkojumu un pieņem lēmumu. Bankas lēmumu saņemsiet ziņojumā.

Maksājums ir statusā **“Atcelts Bankā”**, kad Banka kāda iemesla dēļ ir noraidījusi Jūsu maksājumu. Maksājuma noraidījuma iemeslu var redzēt Bankas operāciju saraksta sadaļā **“Atceltie”**, nospiežot uz maksājuma numura.

Bankas operāciju saraksts (Kopā 1)

Visi Jaunie **1** Nosūtītie Izpildītie **Atceltie**

Labot Nosūtīt Drukāt Kopēt Atcelt Dzēst

06.07.2016 - 06.07.2017

<input type="checkbox"/>	Datums	Numurs	Konta numurs	Veids	Summa	Valūta	Saņēmējs	Statuss
<input type="checkbox"/>	20/04/2017	81	LV56LAPB0000077605060	Maksājums uz Eiropu	12.00	EUR	Kirils Killicins	Atcelts bankā

Labot Nosūtīt Drukāt Kopēt Atcelt Dzēst

Maksājums uz Eiropu

DARĪJUMA DETALĀS	
Statuss	- Atcelts bankā (Nepareiza kombinācija)
Klienta konta Nr *	LV56LAPB0000077605060
Klients	SERGEJENKO SERGEJS
Maksājuma orderis Nr *	81
Izpildes datums *	20/04/2017
Summa *	12.00 EUR
Maksājuma veids	Standarta
INFORMĀCIJA PAR SAŅĒMĒJU:	
Saņēmējs *	Kirils Killicins
Saņēmēja reģistrācijas numurs	
Saņēmēja valsts kods *	Latvia - LV
Saņēmēja konta numurs *	LV77LAPB0077077602773
Ārējais maksājuma kods	
Informācija saņēmējam *	Sporta speles
INFORMĀCIJA PAR SAŅĒMĒJA BANKU:	
Saņēmēja banka	

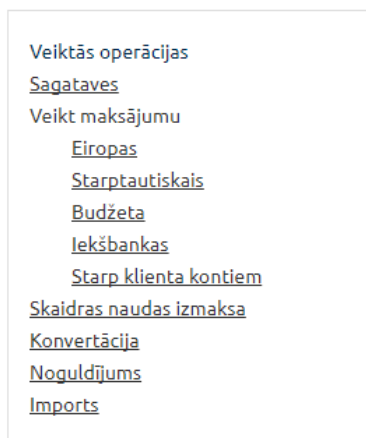
Drukāt

5.2. Maksājuma veikšana

Lai noformētu jaunu maksājumu, sadaļas **“Rikojumu saraksts”** apakšizvēlnē **“Veikt maksājumu”** izvēlieties maksājuma veidu.

Eiropas	maksājumi EUR valūtā uz jebkuru EEZ valsts komercbanku, tostarp EUR valūtas maksājumi Latvijā
Starptautiskais	maksājumi jebkurā valūtā uz citu valstu komercbankām, tostarp valūtas maksājumi Latvijā
Budžeta	maksājumi EUR valūtā uz Latvijas Valsts kasi
Iekšbankas	maksājumi uz LPB Bank kontiem
Starp klienta kontiem	maksājumi starp Jūsu kontiem LPB Bank

Skaidras naudas izmaksa	skaidras naudas līdzekļu iepriekšēja rezervācija
Konvertācija	maksājumi starp Jūsu LPB Bank kontiem, mainot valūtu
Noguldījums	naudas līdzekļu izvietošana noguldījumā
Imports	nodrošina datu importu starp Internetbanku un dažādām grāmatvedības programmām



Piemērā par maksājumu **“Maksājums uz Eiropu”** parādīti visi šī maksājuma lauki.

Obligāti aizpildāmie lauki ir norādīti ar . Rinda, kurā var izvēlēties no piedāvātajiem variantiem, ir apzīmēta ar . Katra lauka beigās ir zīme . Ja kursoru novieto uz šīs zīmes, tiek parādīts padoms, kā aizpildīt šo lauku.

Maksājums uz Eiropu

MAKSĀJUMA INFORMĀCIJA

Izmantot sagataves

Klienta konta Nr *

Klients

Maksājuma orderis Nr *

Izpildes datums *

Summa *

Maksājuma veids

INFORMĀCIJA PAR SAŅĒMĒJU:

Saņēmējs *

Saņēmēja reģistrācijas numurs

Saņēmēja valsts kods *

Saņēmēja konta numurs *

Ārējais maksājuma kods

Informācija saņēmējam *

Saņēmēja banka

SWIFT kods

SAGLABĀT KĀ SAGATAVI

Saglabāt kā sagatavi

Nosaukums

- **Izmantot sagataves** — ja maksājumu veicat pirmoreiz, šī lauka vērtība ir “Jauns dokuments”. Veicot atkārtotu maksājumu tam pašam saņēmējam, iespējams izmantot iepriekš izveidotu un saglabātu sagatavi.
- **Klienta konta Nr.** — izvēlieties vienu no kontiem, lai veiktu maksājumu.
- **Klients** — tiek parādīts Klienta vārds, uzvārds vai uzņēmuma nosaukums.
- **Maksājuma orderis Nr.** — maksājuma uzdevuma kārtas numurs, kas tiek piešķirts automātiski.
- **Izpildes datums** — norādiet datumu maksājuma rīkojuma nosūtīšanai uz Banku. Datumu var norādīt arī nākotnē, ja vēlaties, lai maksājums izpildei uz Banku tiktu nosūtīts noteiktā datumā.
- **Summa** — norādiet nepieciešamo maksājuma summu.
- **Maksājuma veids** — atkarīgs no maksājuma izpildes steidzamības. Ir trīs maksājumu veidi: standarta, steidzams un ekspress maksājums. Maksājuma izmaksas ir atkarīgas no tā izpildes laika un valūtas. Ar detalizētu informāciju var iepazīties vietnē: <http://www.lpb.lv/lv/bankas-pakalpojumi/konti-un-maksajumi/elektroniskie-maksajumi/privatpersonas-un-juridiskas-personas>
- **Saņēmējs** — ja saņēmējs ir fiziska persona, norādiet vārdu un uzvārdu. Ja saņēmējs ir juridiska persona, norādiet uzņēmuma nosaukumu, kuram tiks nosūtīts šis maksājums.
- **Saņēmēja reģistrācijas numurs** — ja saņēmējs ir fiziska persona, norādiet personas kodu vai personu apliecinošā dokumenta numuru. Ja saņēmējs ir juridiska persona, norādiet uzņēmuma reģistrācijas numuru.
- **Saņēmēja valsts kods** — izvēlieties valsti, uz kuru tiks nosūtīts maksājums.
- **Saņēmēja konta numurs** — ievadiet saņēmēja konta numuru IBAN formātā.
- **Ārējā maksājuma kods** — katram ārējā maksājuma mērķim tiek piešķirts trīs ciparu maksājuma kods, atbilstoši Latvijas Bankas apstiprinātajam Ārējo maksājumu klasifikatoram.
- **Informācija saņēmējam** — ievadiet detalizētu maksājuma satura un mērķa informāciju.
- **Saņēmēja banka** — ievadiet saņēmēja bankas pilnu un precīzu nosaukumu (tiek aizpildīts automātiski, ievadot saņēmēja konta numuru IBAN formātā).
- **SWIFT kods** — ievadiet saņēmēja bankas SWIFT kodu (tiek aizpildīts automātiski, ievadot saņēmēja konta numuru IBAN formātā).
- **Informācija Bankai** – ievadiet komentārus maksājumam un pievienojiet vienu vai vairākus dokumentus.

Ja vēlaties saglabāt maksājuma paraugu, lai to regulāri izmantotu, maksājuma veidlapā norādiet **“Saglabāt kā sagatavi”**, norādiet šīs sagataves nosaukumu laukā **“Nosaukums”** un nospiediet **“Saglabāt”** vai **“Saglabāt un nosūtīt”**.

Visas saglabātās sagataves tiek saglabātas sadaļā **“Operācijas”** — **“Sagataves”**. Lai izmantotu iepriekš saglabātu sagatavi, izvēlieties nepieciešamo sagatavi un nospiediet **“Izmantot sagatavi”**.

Veiktās operācijas

[Sagataves](#)

Veikt maksājumu

[Eiropas](#)
[Starptautiskais](#)
[Budžeta](#)
[Iekšbankas](#)
[Starp klienta kontiem](#)
[Skaidras naudas izmaksa](#)
[Konvertācija](#)
[Noguldījums](#)
[Imports](#)

Maksājumu sagataves (Kopā 1)

Nosaukums	Konts	Saņēmējs	Veids
<input type="radio"/> Maksājuma kartes papildināšana	LV56LAPB0000077605060	Kirils Killicins	Iekšbankas maksājums

Izmantot sagatavi

Dzēst

Tiek atvērts maksājums, kurā visi lauki ir aizpildīti, pamatojoties uz maksājumu, kas iepriekš ir saglabāts kā sagatave. Veiciet nepieciešamās izmaiņas, pārbaudiet visus maksājuma datus un nospiediet **“Saglabāt un nosūtīt”**.

5.3. Meklēšana pēc izejošiem maksājumiem

Lai sadaļā **“Operācijas”** atrastu Jūsu rīkojumu pēc maksājuma saņēmēja vārda un uzvārda, izvēlieties **“Maksājumu meklēšana”**. Sarakstā izvēlieties interesējošo kontu un norādiet laika periodu. Nospiediet **“Atlasīt”**.

MAKSĀJUMU MEKLĒŠANA

Periods

Summa

5.4. Skaidras naudas izmaksa

Skaidras naudas izmaksa ļauj pieteikt naudas līdzekļu izņemšanu Bankas Klientu apkalpošanas centrā. Šādā gadījumā jānorāda: summa, ziņas par saņēmēju (vārds, uzvārds, personas kods vai dzimšanas datums), skaidras naudas līdzekļu izsniegšanas vieta, saņēmēja personu apliecinošs dokuments, dokumenta sērijas numurs, šī dokumenta izdošanas vieta un datums.

Skaidras naudas izmaksas pieteikums

MAKSĀJUMA INFORMĀCIJA	
Izmantot sagataves	Jauns dokuments ?
Klienta konta Nr *	LV56LAPB0000077605060 EUR 4.00 ?
Klients	SERGEJENKO SERGEJS ?
Rikojums № *	105 ?
Izpildes datums *	11.05.2017 ?
Summa *	50.00 EUR ?
INFORMĀCIJA PAR SAŅĒMĒJU:	
Vārds, uzvārds *	Sergejenko Marija ?
Personas kods vai dzimšanas datums *	150468-12345 ?
Filiāle *	Klientu apkalpošanas centrs (Brīvības iela 54) ?
Apliecinošs dokuments *	pase ?
Apliecinoša dokumenta sērija un numurs *	LV1010101 ?
Apliecinoša dokumenta izdošanas datums *	11.09.2014 ?
Apliecinoša dokumenta izsniegšanas vieta *	PMLP Rīgas 2.nodaļa ?
SAGLABĀT KĀ SAGATAVI	
Saglabāt kā sagatavi	<input type="checkbox"/> ?
Nosaukums	<input type="text"/> ?

Kad maksājuma uzdevuma **“Skaidras naudas izmaksa”** dati ir ievadīti un pārbaudīti, nospiediet uz **“Saglabāt un nosūtīt”**.

5.5. Valūtas konvertācija










Sadaļā **“Konvertācija”** var veikt naudas maksājumus ar valūtas konvertāciju pēc Bankas noteiktā valūtas kursa.

Konvertācija

Valūtas kods	Latvijas banka	Mēs pārkam		Mēs pārdodam	
		Skaidrā naudā	Ar maksājumu	Skaidrā naudā	Ar maksājumu
		GBP (Lielbritānijas funts)	0.85908	0.8564	0.8552
USD (ASV dolārs)	1.1179	1.0782	1.0761	1.0547	1.0547
RUB (Krievijas rublis)	63.781	69.4711	69.3021	65.7385	65.9075
AUD (Austrālijas dolārs)	1.5031	-	1.445	-	1.4163
CAD (Kanādas dolārs)	1.5169	-	1.4247	-	1.3964
CHF (Šveices franks)	1.0921	-	1.0924	-	1.0707
CNY (Ķīnas juaņa renminbi)	7.7015	-	7.4263	-	7.2416
DKK (Dānijas krona)	7.4411	-	7.5129	-	7.364
EUR (Euro)	1.00	1.00	1.00	1.00	1.00
JPY (Japānas jena)	124.35	-	123.2525	-	120.3177
NOK (Norvēģijas krona)	9.3923	9.1097	9.0917	8.9103	8.9103
PLN (Polijas zlots)	4.2005	-	4.5012	-	4.4111
SEK (Zviedrijas krona)	9.7893	9.8202	9.8008	9.605	9.605

(*) Kursi ir informatīvi un var mainīties dienas laikā

 CITAS VALŪTAS

Klienta konta Nr *	LV56LAPB0000077605060 EUR 4.00	
Klients	SERGEJENKO SERGEJS	
Konvertācijas orderis Nr *	105	
Izpildes datums *	11.05.2017	
Pārdodamā summa un valūta	20.00 EUR	
Saņēmēja konta numurs *	LV82LAPB0000026062607 RUB 0.00	
Pirkuma summa un valūta *	1415.39	
Maiņas kurss	Standarta kurss 70.7695	
Informācija bankai	Konvertācija RUB	

16/105

Valūtas kurss var atšķirties, ja valūtas maiņa tiek veikta vēlāk.

Iespējams EUR valūtu konvertēt no pamatkonta uz nepieciešamo norēķinu kontu Bankas piedāvātajās valūtās.

Pēc maksājuma uzdevuma **“Konvertācija”** datu aizpildīšanas nospiediet **“Saglabāt un nosūtīt”** un maksājumu parakstiet ar Vienreizējo drošības kodu, Key2LPB vai parakstu kodu, ko ir generējis kodu kalkulators **DIGIPASS** (2. sadaļa).

Parakstīšanas formā parādīsies lauks **“Parole”**. Ievadiet laukā paroli, ko Jūs izmantojat pieslēgšanai internetbankai un nospiediet **“Nosūtīt”**.

5.6. Noguldījums

Sadaļā **“Noguldījums”** var iesniegt rīkojumu par noguldījuma atvēršanu ar procentu

izmaksu katra mēneša beigās vai procentu izmaksu termiņa beigās. Noguldījumu var atvērt ar termiņu no 3 mēnešiem līdz 3 gadiem.

Noguldījums

Noguldījumu procentu likmes		Noguldījuma veids		Termiņš				
Valūta	Summa	1 mēnesis	3 mēneši	6 mēneši	9 mēneši	1 gads	2 gadi	3 gadi
EUR	no 5000.00 EUR līdz 99999.99 EUR	Nav datu	0.10%	0.40%	0.60%	1.00%	1.30%	1.40%
EUR	virs 99999.99 EUR	Nav datu	0.20%	0.50%	0.70%	1.10%	1.40%	1.50%
USD	no 5000.00 USD līdz 99999.99 USD	Nav datu	0.10%	0.40%	0.60%	1.00%	1.30%	1.40%
USD	virs 99999.99 USD	Nav datu	0.20%	0.50%	0.70%	1.10%	1.40%	1.50%

Klienta konta Nr *	LV56LAPB0000077605060 EUR 400000.00	?
Klients	SERGEJENKO SERGEJS	?
Noguldījuma orderis Nr *	105	?
INFORMĀCIJA PAR NOGULDĪJUMU:		
Noguldījuma veids *	Procentu izmaksa termiņa beigās	?
Termiņš *	2 gadi	?
Summa *	65000.00 EUR	?
Noguldījuma likme *	1.30 % gadā Standarta procentu likme	?
Izpildes datums *	12.05.2017	?
Noguldījuma termiņš līdz *	13/05/2019	?
Summa termiņa beigās	66690.0 EUR	?
Informācija bankai	Noguldījums uz 2 gadiem	?

23/140

Ar AS „Latvijas pasta banka” Termiņnoguldījuma līguma noteikumiem iepazīšos, piekrītu tiem un atzīstu tos par sev saistošiem.

Pēc maksājuma uzdevuma **“Noguldījums”** aizpildīšanas un pārbaudes apstipriniet, ka esat iepazinies un piekrītat LPB Bank Noguldījuma līguma noteikumiem. Pēc tam nospiediet **“Saglabāt un nosūtīt”** un maksājumu parakstiet ar Vienreizējo drošības kodu, KEY2LPB vai paraksta kodu, ko ģenerējis kodu kalkulators **DIGIPASS** (2. sadaļa).

5.7. Maksājuma imports

Ja maksājumi jāimportē starp Internetbanku un dažādām grāmatvedības programmām, izvēlieties sadaļu **“Maksājuma imports”**.

Nospiediet pogu **“Izvēlēties failu”**, izvēlieties importējamo dokumentu ar maksājumiem, norādiet importa formātu, dokumenta kodējumu un valutēšanas datumu. Lai apstiprinātu izvēlētos datus, nospiediet pogu **“Tālāk”**.

Maksājuma imports

Importa fails (<136Kb)	<input type="button" value="Izvēlēties failu"/> Fails nav izvēlēts	?
Importa formāts	CSV	?
Faila kodējums	UTF-8	?
Izpildes datums importētajos dokumenti	Darījuma datums nemainīt	?
CSV faila formāta uzstādījumi dokumentu importam.		<input type="button" value="Tālāk"/>

Pārbaudiet ielādēto maksājumu ievadītos datus un nospiediet **“Saglabāt”**. Jūsu importētie maksājumi tiek saglabāti ar statusu **“Jauns dokuments”** izvēlnē **“Operācijas”** — **“Bankas operāciju saraksts”** — **“Jaunie”**. Lai nosūtītu maksājumus, izvēlieties nepieciešamos maksājumus un nospiediet **“Nosūtīt”**.

Apstipriniet operāciju ar Vienreizējo drošības kode, KEY2LPB vai paraksta kodu, ko ģenerējis kodu kalkulators **DIGIPASS** (2. sadaļa).

6. Ziņojumi

Šajā sadaļā var skatīt visus no Bankas saņemtos un Jūsu nosūtītos ziņojumus. Sadaļā **“Saņemtie bankas ziņojumi”** ir redzami visi no Bankas saņemtie ziņojumi. Lai atrastu ziņojumu, norādiet laika periodu un nospiediet **“Parādīt”**. Pēc tam redzēsiet visus no Bankas saņemtos ziņojumus norādītajā periodā.

<input type="checkbox"/>	Datums ▼	Tēma
<input type="checkbox"/>	2021.15.5 02:00:13	Info
<input type="checkbox"/>	2021.14.5 13:35:59	Par pārtraukumiem internetbankas un karšu darbībā
<input type="checkbox"/>	2021.14.5 13:35:37	Перебои в работе интернет-банка и платежных карт
<input type="checkbox"/>	2021.14.5 13:35:14	Internet-bank and payment cards interruption
<input type="checkbox"/>	2021.30.4 10:51:59	Par izmaiņām cenrādī
<input type="checkbox"/>	2021.30.4 10:51:40	Об изменениях в тарифах
<input type="checkbox"/>	2021.30.4 10:51:16	Changes in Price list
<input type="checkbox"/>	2021.14.4 20:04:11	Lieto seifu veselu gadu tikai par 160 EUR!
<input type="checkbox"/>	2021.14.4 20:03:18	Аренда сейфа целый год только за 160 EUR!
<input type="checkbox"/>	2021.14.4 20:02:27	Use safe deposit box a whole year for only 160 EUR
<input type="checkbox"/>	2021.31.3 19:47:38	Izmaiņas / Изменения / New edition of Policy

Ziņojumu sūtīšanai paredzēti sekojoši sadaļas punkti:

- Punkts **«Jaunie ziņojumi»**, kurā atrodas aizpildītie, bet nenosūtītie Bankai ziņojumi. Lai nosūtītu ziņojumu, izvēlieties dokumentu no saraksta un nospiediet **“Nosūtīt”**.
- Punkts **«Nosūtīt ziņojumu»**, kurā Jūs varat izveidot jaunu ziņojumu. Aizpildot ziņojumu, ir nepieciešams izvēlēties tēmu, ievadīt ziņojuma tekstu un pievienot failus. Lai saglabāt ziņojumu, nospiediet **“Saglabāt”**, lai apstiprinātu un nosūtītu ziņojumu, nospiediet **“Saglabāt un nosūtīt”**.

Pēc tam pārbaudiet ievadīto informāciju un dokumentu parakstiet ar Vienreizējo drošības kodu, KEY2LPB vai paraksta kodu, ko ģenerējis kodu kalkulators **DIGIPASS** (2. sadaļa).

Parakstīšanas formā parādīsies lauks **“Parole”**. Ievadiet laukā paroli, ko Jūs izmantojat, lai pieslēgtos Internetbankai un nospiediet **“Nosūtīt”**.

Pēc paroles ievadīšanas uz Jūsu mobilā tālruņa numuru tiek nosūtīts Vienreizējais drošības kods.

[Saņemtie bankas ziņojumi](#)
[Nosūtītie](#)
[Jaunie ziņojumi](#)
[Nosūtīt ziņojumu](#)

INFORMĀCIJA
 Korespondentbankas

Jauns ziņojums bankai

Klients * SERGEJENKO SERGEJS
 Temats * Izejošā / ienākošā maksājuma dokumenti
 Ziņojums * Atbilde uz saņemto pieprasījumu no Bankas
 Izmaiņas maksājuma rekvizītos
 Maksājuma atcelšana
 Klienta anketa
 Informācija par patieso labuma guvēju
 Aizpildītas bankas veidlapas
 Jautājums
 Sūdzības / pretenzijas
 Kredīti

0/1500

Pievienotais fails [Browse ...](#)

Atļautie failu formāti: jpg, jpeg, bmp, gif, png, txt, doc, docx, xls, xlsx, pdf, odt, ods, zip, rar, edoc. Maksimālais izmērs 20MB.

[Saglabāt](#) [Saglabāt un nosūtīt](#) [Atcelt](#) [Drukāt](#)

Sadaļā **“Nosūtītie”** ir redzami visi ziņojumi: saglabāti bez apstiprinājuma, nosūtīti izpildei, nosūtīti un Bankas izpildīti, nosūtīti un Bankas noraidīti.

Ziņojumi ar statusu nozīmē, ka Jūs esat saglabājis/-usi jaunu ziņojumu, bet neesat to parakstījis/-usi izpildei. Lai ziņojumu parakstītu un nosūtītu izpildei, izvēlieties nepieciešamo ziņojumu un nospiediet **“Nosūtīt”**, pēc tam parakstiet ziņojumu ar Vienreizējo drošības kodu, KEY2LSPB vai paraksta kodu, ko ir ģenerējis kodu kalkulators **DIGIPASS** (2. sadaļa).

Ziņojuma statuss nozīmē, ka Jūs esat ziņojumu parakstījis un nosūtījis Bankai izpildei. Statuss nozīmē, ka Banka Jūsu nosūtīto ziņojumu ir izpildījusi. Statuss nozīmē, ka Banka ziņojumu ir noraidījusi.

[Saņemtie bankas ziņojumi](#)
[Nosūtītie](#)
[Jaunie ziņojumi](#)
[Nosūtīt ziņojumu](#)

INFORMĀCIJA
 Korespondentbankas

Nosūtītie

Visi statusi | Periods no: 21.04.2015 - 21.04.2017 | [Parādīt](#)

Datums	Tēma	Statuss
2017.21.4 11:51:34	Cita veida ziņojums	
2017.11.4 17:48:08	Cita veida ziņojums	
2017.11.4 17:39:13	Cita veida ziņojums	
2015.29.7 20:28:06	Cita veida ziņojums	
2015.29.6 15:56:51	Cita veida ziņojums	
2015.27.6 14:39:59	Cita veida ziņojums	

[Dzēst](#) [Nosūtīt](#)

7. Profils

Sadaļā **“Profils”** var iestatīt kontu pārlūkošanu un maksājumu formātu importam, kā arī skatīt maksājumu karšu informāciju ar iespēju bloķēt kartes. Šajā sadaļā var mainīt sava profila iestatījumus, mainīt piekļuves paroli, pārlūkot Internetbankas notikumu žurnālu un iepazīties ar Bankas korespondentbanku pilnu sarakstu.

The screenshot displays the LPB internet banking interface. At the top, there is a navigation bar with a search field for clients and menu items for 'KONTI', 'OPERĀCIJAS', 'ZIŅOJUMI', and 'PROFILS'. The main content area is titled 'SERGEJENKO SERGEJS' and shows a list of accounts under the heading 'Norēķinu un karšu konti 28/04/2022'. A table lists accounts with columns for 'Konts', 'Valūta', 'Konta veids', and 'Tekstā atlikums'. One account is highlighted with a yellow background and a 'ID Check uzstādījumi' button. A dropdown menu is open, showing various settings options. On the left, there is a section for 'IZVĒLĒTA KONTA IZRAKSTS' with a search field, a period selector, and radio buttons for different statement types.

7.1. Kontu iestatījumi

Sadaļā **“Kontu apraksts”** ir parādīti visi konti, kas Jums ir pieejami, pamatojoties uz identifikācijas ierīces tiesībām. Katram kontam var piešķirt nosaukumu un laukā **“Parādīt sistēmā”** izvēlieties, kādi konti tiek parādīti un lietoti sadaļās **“Konti”** un **“Operācijas”**. Lai izmaiņas saglabātu, nospiediet **“Saglabāt”**.

Kontu apraksts

Konts	Apzīmējums	Parādīt sistēmā
LV56LAPB0000077605060	<input type="text"/>	<input checked="" type="checkbox"/>
LV64LAPB0000075707566	<input type="text"/>	<input checked="" type="checkbox"/>

[Saglabāt](#)

7.2. Maksājumu uzdevumu imports


Sadaļā **“Maksājumu uzdevumu imports”** ir ietverts maksājumu uzdevumu struktūras apraksts csv formātā. Varat mainīt lauku secību, ievietot atdalītāja simbolu, kas tiks izmantots importējamajā dokumentā.

N	Lauka nosaukums	Lauka apraksts	Simbolu daudzums	Obligāts lauks				Lauku secība pēc klienta vēlmes
				Starptautiskie maksājumi	Vietējie maksājumi	Iekšbankas maksājums	Maksājums starp klienta kontiem	
1	Dokumenta Nr	Veicamā maksājuma unikālais numurs	ne vairāk kā 8 simboli	[x]	[x]	[x]	[x]	1
2	Valūta	Valūta, kurā tiek veikts maksājums, piemēram, EUR	ne vairāk kā 3 simboli	[x]	[x]	[x]	[x]	2
3	Summa	Maksājuma summa	ne vairāk kā 15 simboli	[x]	[x]	[x]	[x]	3

7.3. Maksājumu karšu iestatījumi

Šajā sadaļā var skatīt savu maksājumu karšu numuru, derīguma termiņu un statusu. Ja maksājuma karti nepieciešams bloķēt, izvēlieties nepieciešamo karti un nospiediet pogu **“Bloķēt izvēlēto karti”**. Pēc tam tiek parādīts pieteikums par izvēlētas Bankas kartes nozaudēšanu vai zādzību.

Maksājumu karšu informācija/bloķēšana

Karte	Kartes numurs	Kartes lietotājs	Kartes derīguma termiņš	Kartes statuss
 MasterCard Standard	*****	SERGEJENKO SERGEJS	31/01/2019	Aktīva

[Bloķēt izvēlēto karti](#)

Iesniegumā nepieciešams norādīt informāciju par maksājumu karti. Lai apstiprinātu pieteikumu, nospiediet **“Bloķēt izvēlēto karti”**.


Iesniegums par pazaudētas vai nozagtas maksājumu kartes bloķēšanu

INFORMĀCIJA PAR KARTES LIETOTĀJU

Vārds, Uzvārds: SERGEJENKO SERGEJS

Telefona numurs *:

Kartes numurs: 5421*****9562

Veids kartes:  MasterCard Standard

Īpašnieks: SERGEJENKO SERGEJS

Bloķēšanas iemesls *:

Pazaudēšanas/nozagšanas datums *:

Pazaudēšanas/nozagšanas vieta *:

Pazaudēšanas/nozagšanas valsts *:

INFORMĀCIJA PAR JAUNO KARTI

Lūdzu izgatavot jaunu karti *: Jā Nē

Jauno karti vēlos saņemt *:

Informācija bankai:

15/140

[Bloķēt izvēlēto karti](#)

7.4. Personalizētie uzstādījumi

Internetbankas ērtākai lietošanai varat koriģēt personīgā profila iestatījumus pēc saviem ieskatiem. Iespējams iestatīt interfeisa valodu Internetbankā, sākuma darba logu, sesijas laiku un paroles maiņas laiku (maksimums 50 darba sesijas, pieslēdzoties ar mobilā tālruņa numuru). Lai izmaiņas saglabātu, nospiediet **“Saglabāt”**.

Personalizētie sistēmas uzstādījumi

Lietotāja kods	A99999
Interfeisa valoda	Latviešu
Galvenā lapa	Konti
Lietotāja sesijas laiks (minūtes)	30
Pastāvīgās paroles maiņas biežums (sesiju skaits)	20

Saglabāt

7.5. Paroles maiņa

Ja nepieciešams, esošo paroli var aizstāt ar jaunu. Jaunajai parolei ir jābūt vismaz 8 simbolus garai, ietverot vismaz vienu latīņu alfabēta lielo burtu un simbolu, kas nav ietverts latīņu alfabētā, piemēram, 5, 9, 0, !, \$, #, %, &, ?.

Paroles maiņa

Esošā parole *	<input type="password"/>
Jaunā parole *	<input type="password"/>
Apstiprināt paroli *	<input type="password"/>

Saglabāt

7.6. Reģistrācijas žurnāls

Aktivitāšu žurnāls sīki ataino visas Jūsu darbības Internetbankā. Iespējams redzēt, no kādas IP adreses ir notikusi pieslēgšanās Internetbankai, kādā laika posmā, ar kādu CIF kodu un ar kādu identifikācijas ierīci ir notikusi autorizācija Internetbankā: ar Vienreizējo drošības kodu vai kodu kalkulatoru **DIGIPASS**.

Žurnālā var skatīt savu veikto maksājumu vēsturi, no kura konta veikts maksājums, par kādu summu un kādā laika periodā. Tiek fiksēts arī pieprasījums par konta izrakstu noteiktam periodam.

Tiek parādīti Jūsu izveidotie ziņojumi Bankai, ziņojuma tēma un ziņojumu izveides periods, kā arī informācija par Jūsu izlasītajiem ziņojumiem.

Reģistrācijas žurnāls

Periods no: <input type="text" value="31.05.2017"/> <input type="text" value="21.08.2017"/> <input type="button" value="Parādīt"/>			
Lietotāja kods	Darbība	Laiks	Apraksts
A99999	leeja sistēmā	26/07/2017 13:05:53	Lietotājs veiksmīgi pieslēdzās sistēmai no IP:10.10.10.101,DIGIPASS (6199999999)
A99999	Izveidošana	26/07/2017 13:08:34	Konvertācija, Nr 1711, Summa 5000.0 EUR, Konts LV95LAPB0000077605060
A99999	leeja sistēmā	26/07/2017 13:09:51	Lietotājs veiksmīgi pieslēdzās sistēmai no IP:10.10.10.101,SMS 37112345678
A99999	Izveidošana	26/07/2017 13:10:25	Konvertācija, Nr 1712, Summa 5000.0 EUR, Konts LV95LAPB0000077605060
A99999	Nosūtīšana	26/07/2017 13:11:31	Konvertācija, Nr 1712, Summa 5000.0 EUR, Konts LV95LAPB0000077605060, (UTRNO: 26791032)
A99999	Izveidošana	26/07/2017 13:15:11	Starptautiskais maksājums, Nr 1713, Summa 1000.0 EUR, Konts LV95LAPB0000006050019
A99999	Izveidošana	26/07/2017 13:15:11	Starptautiskais maksājums, Nr 0, Summa 1000.0 EUR, Konts LV95LAPB0000077605060

7.7. Anketa

Anketa Klienta datu aktualizācijai pieejama gan fiziskām personām, gan arī juridisko personu pārstāvjiem, kuriem ir paraksta tiesības.

Veidlapas aizpildīšanai

Klienta Anketa (fiziskām personām) #2020

[Izvēlēties](#)

Veidlapas aizpildīšanai

Klienta Anketa (juridiskām personām) #2021

[Izvēlēties](#)

Ja Jūs neesat aizpildījuši pēdējo anketas versiju līdz 15.10.2020., tad tā atvērsies neaizpildīta. Ja Jūs aizpildījāt pēdējo versiju, tad atvērsies aizpildīta anketa, kurā Jūs varat atjaunot datus. Lauki, kuri obligāti jāaizpilda, ir atzīmēti ar zvaigznīti.

* Iela

Lauka aizpildīšana ir obligāta

* Māja

Lauka aizpildīšana ir obligāta

Pēc aizpildīšanas parādīsies informācijas apstiprināšanas forma:

Klienta Anketa (fiziskām personām)

PamatinformācijaInformācija par darbībuInformācijas pārbaude

— Aņņemos neizmantot kontus Bankā un Bankas pakalpojumus darījumos, kuru rezultātā tiktu pārkāpti Latvijas Republikas, Eiropas Savienības vai Apvienoto Nāciju Organizācijas normatīvie akti vai starptautisko organizāciju lēmumi, kas nosaka sankcijām / ierobežojumiem pakļautās personas, sankcijām / ierobežojumiem pakļautās teritorijas vai ierobežojumus noteiktu preču kustībai.

— Esmu informēts, ka normatīvie akti uzliek par pienākumu Bankai iegūt informāciju par Klientu nodokļu rezidenci un ar to saistītu informāciju, un ka normatīvajos aktos noteiktajos gadījumos Bankai ir pienākums sniegt informāciju Valsts ieņēmumu dienestam un, ka norādītā informācija paredzēta Noziedzīgi iegūtu līdzekļu legalizācijas un terorisma finansēšanas novēršanas likumā noteiktās klientu izpētes (t.sk., padziļinātas izpētes) nolūkiem.

— Esmu informēts, ka Banka veic Klienta un tā iesniegto citu personu datu apstrādi (ievākšanu, uzglabāšanu, reģistrāciju, ievadīšanu, nodošanu, pārraidīšanu u.c.), kā arī Piemērojamos tiesību aktos noteiktajā kārtībā pieprasa un saņem minētos datus un citu informāciju no trešajām personām un apstrādā tos. Bankai ir tiesības nodot Klienta personas datus trešajām personām, ja tas, pēc Bankas ieskatiem, nepieciešams pakalpojumu nodrošināšanai vai parādu piedziņai no Klienta. Klients apliecina, ka, ir tiesīgs nodot Bankai citu fizisko personu datus, tam ir saņemtas visas nepieciešamās piekrišanas.

— Aņņemos nekavējoties rakstveidā informēt Banku par jebkādam izmaiņām augstāk sniegtajā informācijā. Esmu informēts, ka, saskaņā ar Vispārējiem darījumu noteikumiem, Klienta Anketa (fiziskām personām) ir Līguma neatņemama sastāvdaļa un tās parakstīšana no Klienta puses nozīmē Līguma parakstīšanu, ja attiecīgajam Bankas pakalpojumam nav paredzēts slēgt Speciālo līgumu.

— Apliecinu, ka esmu iepazinies/-usies ar Bankas Vispārējiem darījumu noteikumiem, Bankas Tarifiem un Personas datu apstrādes politiku, kas ir pieejama lpb.lv vietnē un Bankas klientu apkalpošanas vietās, saprotu tos un apzinos, ka tie tiks piemēroti tiesiskajām attiecībām starp mani un Banku.

Apliecinu, ka visa šajā dokumentā sniegtā informācija ir pilnīga un patiesa.

Ja Jums ir nepieciešams veikt izmaiņas aizpildītajā anketā, nospiediet pogu “Atpakaļ”.

Lai nosūtītu dokumentu apstiprināšanai Bankā, Jums ir nepieciešams:

- Atzīmēt izvēles rūtiņu “Apliecinu, ka visa šajā dokumentā sniegtā informācija ir pilnīga un patiesa”;
- Nospiegt pogu “Nosūtīt apstiprināšanai Bankā”.

Apstipriniet anketas parakstīšanu ar Vienreizējo drošības kodu, Key2LPB vai paraksta kodu, ko ģenerējis kodu kalkulators DIGIPASS (2. sadaļa).

Pēc parakstīšanas Jūsu anketa tiks nosūtīta Bankai apstiprināšanai.

Ja, izskatot anketu, Bankas darbiniekiem radīsies kādi jautājumi, Jūsu Internetbankā parādīsies anketa ar komentāriem, ko uzrakstīs Bankas darbinieki.

* Māja

Māja

Lūdzu precizēt mājas Nr.

7.8. Korespondentbankas

Šajā sadaļā Jūs varat iepazīties ar pilnu korespondentbanku sarakstu, ar kurām sadarbojas LPB Bank.

7.9. Key2LPB pārvaldīšana

Ja Jūs izmantojat Bankas pakalpojumus kā fiziska persona, Jums ir iespēja pieslēgt un izmantot mobilo lietotni Key2LPB. Internetbankas pieslēgšanai ir jālejupielādē mobilā lietotne, saskaņā ar „**Mobilās lietotnes Key2LPB uzstādīšanas un lietošanas instrukciju**”.